

UNIVERSIDAD DEL ISTMO

"voluntas totum potest, quicquid zanda nequendaraca la'dxi"

Vice-Rectoría de Administración

OFICIO N° 119/VRA/UNISTMO/2019

ASUNTO: Se remite Informe Trimestral Art. 38 PEF 2019, periodo Enero - Marzo.

Ciudad Ixtepec, Oax. 05 de Abril de 2019.

DRA. CARMEN E. RODRIGUEZ ARMENTA
DIRECTORA GENERAL DE EDUCACION SUPERIOR UNIVERSITARIA
SUBSECRETARÍA DE EDUCACIÓN SUPERIOR.
PRESENTE

ACUSE

Por este conducto y en atención al oficio no. 511/2019.- 0323-44 de fecha 28 de febrero de 2019, se remite de forma impresa y en medio electrónico (disco compacto) en dos tantos el informe trimestral correspondiente al periodo **Enero - Marzo** "Destino de los Recursos Federales que reciben Universidades e Instituciones de Educación Media Superior y Superior", en términos del Artículo 38 fracción I, II, III, IV y V del Presupuesto de Egresos de la Federación para el Ejercicio Fiscal 2019.

De igual forma, se pone a su disposición la dirección electrónica en donde se puede consultar la información que se presenta: <http://www.unistmo.edu.mx/pef.html>

Sin otro particular, aprovecho la ocasión para enviarle un cordial saludo.

ATENTAMENTE

L.A.E. César Fortunato Castillo Cruz
Vice-Rector de Administración



- C.c.p. Dr. Modesto Seara Vázquez.- Rector de la UNISTMO.- Para su conocimiento.
- C.c.p. M.A. Horacio Guillermo Díaz Mora.- Director de Subsidio a Universidades.-Mismo fin.
- C.c.p. Lic. Jaime Chapa Benítez.- Subdirector de Gestión y Seguimiento Presupuestal. Mismo Fin.
- C.c.p. L.C. Yazmin Carolina López Morales.- Jefe del Departamento de Recursos Financieros de la UNISTMO.- Mismo fin.
- C.c.p. Expediente/Minutario.

www.unistmo.edu.mx

Campus Tehuantepec
Cd. Universitaria sn, Barrio Santa Cruz 4ª.
Sección. Santo Domingo Tehuantepec C.P.
70760 Tel.: 971 522-4050



Campus Ixtepec
Cd. Universitaria sn, Carretera Ixtepec -
Chihuitán Ciudad Ixtepec
C.P. 70110 Tel. 971 712-7050



Campus Juchitán
Cd. Universitaria sn, Carretera Transmística
Km. 14 Tramo Juchitán - La Ventosa
Tel. 971 712-7057

HOJA DE TRABAJO DE LA UNIVERSIDAD DEL ISTMO

REGISTRO SEMIAUTOMÁTICO DE LOS RECURSOS FEDERALES AUTORIZADOS A LA UNIVERSIDAD A MILES DE PESOS DEL EJERCICIO 2019.

MES	RECURSOS ENTREGADOS A LA UNIVERSIDAD DEL 01 DE ENERO AL 31 DE DICIEMBRE DEL 2019, POR SEP - DGESU - DSU.								MES
	SUBSIDIOS FEDERALES PARA ORGANISMOS DESCENTRALIZADOS ESTATALES U006	CARRERA DOCENTE U040	APOYOS A CENTROS Y ORGANIZACIONES DE EDUCACIÓN U080	100 UNIVERSIDADES BENITO JUÁREZ U083	PROGRAMA PARA EL DESARROLLO PROFESIONAL DOCENTE (PRODEP) S247	PROGRAMA FORTALECIMIENTO DE LA CALIDAD EDUCATIVA (PFCE) S267	AAA	BBB	
ENERO	0.00	0.00	0.00	0.00	0.00	0.00	0.00	0.00	ENERO
FEBRERO	0.00	0.00	0.00	0.00	0.00	0.00	0.00	0.00	FEBRERO
MARZO	5,983,000.00	0.00	0.00	0.00	0.00	0.00	0.00	0.00	MARZO
ABRIL	0.00	0.00	0.00	0.00	0.00	0.00	0.00	0.00	ABRIL
MAYO	0.00	0.00	0.00	0.00	0.00	0.00	0.00	0.00	MAYO
JUNIO	0.00	0.00	0.00	0.00	0.00	0.00	0.00	0.00	JUNIO
JULIO	0.00	0.00	0.00	0.00	0.00	0.00	0.00	0.00	JULIO
AGOSTO	0.00	0.00	0.00	0.00	0.00	0.00	0.00	0.00	AGOSTO
SEPTIEMBRE	0.00	0.00	0.00	0.00	0.00	0.00	0.00	0.00	SEPTIEMBRE
OCTUBRE	0.00	0.00	0.00	0.00	0.00	0.00	0.00	0.00	OCTUBRE
NOVIEMBRE	0.00	0.00	0.00	0.00	0.00	0.00	0.00	0.00	NOVIEMBRE
DICIEMBRE	0.00	0.00	0.00	0.00	0.00	0.00	0.00	0.00	DICIEMBRE
	5,983,000.00	0.00	0.00	0.00	0.00	0.00	0.00	0.00	

GRAN TOTAL A MILES DE PESOS 5,983,000.00

LA IES INICIA EL REGISTRO MENSUAL DE LAS APORTACIONES FEDERALES, CANALIZADAS POR DGESU SEP, AUTORIZADAS POR EL GOBIERNO FEDERAL EJERCICIO 2019.
(MILES DE PESOS)

N° DEL PROYECTO	RECURSOS OTORGADOS DE LA DSU EN LOS PROGRAMAS AUTORIZADOS.	PRIMER TRIMESTRE 2019			Sub total del trimestre	SEGUNDO TRIMESTRE 2019			Acumulado al trimestre	TERCER TRIMESTRE 2019			Acumulado al trimestre	CUARTO TRIMESTRE 2019			Total Anual
		ENERO	FEBRERO	MARZO		ABRIL	MAYO	JUNIO		JULIO	AGOSTO	SEPTIEMBRE		OCTUBRE	NOVIEMBRE	DICIEMBRE	
U006	SUBSIDIOS FEDERALES PARA ORGANISMOS DESCENTRALIZADOS ESTATALES U006 R/M	0.00	0.00	5,983,000.00	5,983,000.00	5,983,000.00	5,983,000.00	5,983,000.00	5,983,000.00	5,983,000.00	5,983,000.00	5,983,000.00	5,983,000.00	5,983,000.00	5,983,000.00	5,983,000.00	
U040	CARRERA DOCENTE U040 R/M	0.00	0.00	0.00	0.00	0.00	0.00	0.00	0.00	0.00	0.00	0.00	0.00	0.00	0.00	0.00	
U080	APOYOS A CENTROS Y ORGANIZACIONES DE EDUCACIÓN U080 R/M	0.00	0.00	0.00	0.00	0.00	0.00	0.00	0.00	0.00	0.00	0.00	0.00	0.00	0.00	0.00	
U083	100 UNIVERSIDADES BENITO JUÁREZ U083 R/M	0.00	0.00	0.00	0.00	0.00	0.00	0.00	0.00	0.00	0.00	0.00	0.00	0.00	0.00	0.00	
S247	PROGRAMA PARA EL DESARROLLO PROFESIONAL DOCENTE (PRODEP) S247 R/M	0.00	0.00	0.00	0.00	0.00	0.00	0.00	0.00	0.00	0.00	0.00	0.00	0.00	0.00	0.00	
S267	PROGRAMA FORTALECIMIENTO DE LA CALIDAD EDUCATIVA (PFCE) S267 R/M	0.00	0.00	0.00	0.00	0.00	0.00	0.00	0.00	0.00	0.00	0.00	0.00	0.00	0.00	0.00	
PP/AAA	AAA R/M	0.00	0.00	0.00	0.00	0.00	0.00	0.00	0.00	0.00	0.00	0.00	0.00	0.00	0.00	0.00	
PP/BBB	BBB R/M	0.00	0.00	0.00	0.00	0.00	0.00	0.00	0.00	0.00	0.00	0.00	0.00	0.00	0.00	0.00	
TOTAL DEL TRIMESTRE					<u>5,983,000.00</u>				<u>5,983,000.00</u>				<u>5,983,000.00</u>				<u>5,983,000.00</u>

R/M REGISTRO DE LOS RECURSOS MENSUAL A MILES DE PESOS

Número del Proyecto PP	NOMBRE DEL PROYECTO 2019
U006	SUBSIDIOS FEDERALES PARA ORGANISMOS DESCENTRALIZADOS ESTATALES U006
U040	CARRERA DOCENTE U040
U080	APOYOS A CENTROS Y ORGANIZACIONES DE EDUCACIÓN U080
U083	100 UNIVERSIDADES BENITO JUÁREZ U083
S247	PROGRAMA PARA EL DESARROLLO PROFESIONAL DOCENTE (PRODEP) S247
S267	PROGRAMA FORTALECIMIENTO DE LA CALIDAD EDUCATIVA (PFCE) S267
	AAA
	BBB

DESTINO DE LOS RECURSOS FEDERALES QUE RECIBEN UNIVERSIDADES E INSTITUCIONES DE EDUCACIÓN MEDIA SUPERIOR Y SUPERIOR.

En términos del artículo 38, fracción I del Decreto de Presupuesto de Egresos de la Federación para el Ejercicio Fiscal 2019.

Programas y cumplimiento de metas.

La información presentada es acumulada al periodo que se reporta.

Enero-Diciembre 2019.

Fracción I

Nombre de la Universidad	Programas PEF/2019	A R/M	PRIMER TRIMESTRE DEL 2019			SEGUNDO TRIMESTRE DEL 2019			TERCER TRIMESTRE DEL 2019			CUARTO TRIMESTRE DEL 2019			NOTA
			LOS PROGRAMAS A LOS QUE SE DESTINEN LOS RECURSOS FEDERALES (MILES DE PESOS)			LOS PROGRAMAS A LOS QUE SE DESTINEN LOS RECURSOS FEDERALES (MILES DE PESOS)			LOS PROGRAMAS A LOS QUE SE DESTINEN LOS RECURSOS FEDERALES (MILES DE PESOS)			LOS PROGRAMAS A LOS QUE SE DESTINEN LOS RECURSOS FEDERALES (MILES DE PESOS)			
			Enero	Febrero	Marzo	Abril	Mayo	Junio	Julio	Agosto	Septiembre	Octubre	Noviembre	Diciembre	
U. del Istmo	SUBSIDIOS FEDERALES PARA ORGANISMOS DESCENTRALIZADOS ESTATALES U006	A	0.00	0.00	5,983,000.00	5,983,000.00	5,983,000.00	5,983,000.00	5,983,000.00	5,983,000.00	5,983,000.00	5,983,000.00	5,983,000.00		
		R/M	0.00	0.00	5,983,000.00	0.00	0.00	0.00	0.00	0.00	0.00	0.00	0.00	0.00	
VVV	CARRERA DOCENTE U040	A	0.00	0.00	0.00	0.00	0.00	0.00	0.00	0.00	0.00	0.00	0.00		
		R/M	0.00	0.00	0.00	0.00	0.00	0.00	0.00	0.00	0.00	0.00	0.00		
VVV	APOYOS A CENTROS Y ORGANIZACIONES DE EDUCACIÓN U080	A	0.00	0.00	0.00	0.00	0.00	0.00	0.00	0.00	0.00	0.00	0.00		
		R/M	0.00	0.00	0.00	0.00	0.00	0.00	0.00	0.00	0.00	0.00	0.00		
VVV	100 UNIVERSIDADES BENITO JUÁREZ U083	A	0.00	0.00	0.00	0.00	0.00	0.00	0.00	0.00	0.00	0.00	0.00		
		R/M	0.00	0.00	0.00	0.00	0.00	0.00	0.00	0.00	0.00	0.00	0.00		
VVV	PROGRAMA PARA EL DESARROLLO PROFESIONAL DOCENTE (PRODEP) S247	A	0.00	0.00	0.00	0.00	0.00	0.00	0.00	0.00	0.00	0.00	0.00		
		R/M	0.00	0.00	0.00	0.00	0.00	0.00	0.00	0.00	0.00	0.00	0.00		
VVV	PROGRAMA FORTALECIMIENTO DE LA CALIDAD EDUCATIVA (PFCE) S267	A	0.00	0.00	0.00	0.00	0.00	0.00	0.00	0.00	0.00	0.00	0.00		
		R/M	0.00	0.00	0.00	0.00	0.00	0.00	0.00	0.00	0.00	0.00	0.00		
VVV	AAA	A	0.00	0.00	0.00	0.00	0.00	0.00	0.00	0.00	0.00	0.00	0.00		
		R/M	0.00	0.00	0.00	0.00	0.00	0.00	0.00	0.00	0.00	0.00	0.00		
VVV	BBB	A	0.00	0.00	0.00	0.00	0.00	0.00	0.00	0.00	0.00	0.00	0.00		
		R/M	0.00	0.00	0.00	0.00	0.00	0.00	0.00	0.00	0.00	0.00	0.00		
SUMA DEL MES			0.00	0.00	5,983,000.00	0.00	0.00	0.00	0.00	0.00	0.00	0.00	0.00		
SUMAS ACUMULADAS			0.00	0.00	5,983,000.00	5,983,000.00	5,983,000.00	5,983,000.00	5,983,000.00	5,983,000.00	5,983,000.00	5,983,000.00	5,983,000.00		
ACUMULADO DEL TRIMESTRE					5,983,000.00		0.00		0.00				0.00		

L.C. YAZMIN CAROLINA LOPEZ MORALES
JEFA DEL DEPARTAMENTO DE RECURSOS FINANCIEROS



L.A.E. CESAR FORTUNATO CASILLO CRUZ
VICE-RECTOR DE ADMINISTRACION



DR. MODESTO SEARK VAZQUEZ
RECTOR



RECURSOS FEDERALES QUE RECIBEN UNIVERSIDADES E INSTITUCIONES DE EDUCACIÓN MEDIA SUPERIOR Y SUPERIOR

Costo de la plantilla de personal

En términos del artículo 38, fracción II del Decreto de Presupuesto de Egresos de la Federación para el Ejercicio Fiscal 2019

La información presentada es acumulada al periodo que se reporta

Periodo de Enero - Marzo / 2019

Fracción II										PRIMER TRIMESTRE 2019				
Universidad / Institución	Estructura de la Plantilla									Costo total de la plantilla (Pesos)				
	Categoría	Tipo de personal	Costo unitario bruto (pesos)			Número de plazas			Responsabilidad laboral	Ubicación	Enero	Febrero	Marzo	Acumulado Enero-Marzo
			Enero	Febrero	Marzo	Enero	Febrero	Marzo						

U. del Istmo

NO APLICA

DESTINO DE LOS RECURSOS FEDERALES QUE RECIBEN UNIVERSIDADES E INSTITUCIONES DE EDUCACIÓN MEDIA SUPERIOR Y SUPERIOR

En términos del artículo 38, fracción III, del Decreto de Presupuesto de Egresos de la Federación para el Ejercicio Fiscal 2019

Desglose del gasto corriente de operación

La información presentada es acumulada al periodo que se reporta

Enero - Marzo 2019

Fracción III										PRIMER TRIMESTRE 2019			
Universidad / Institución	Programa	Materiales y Suministros			Servicios Generales			Otros			ACUMULADO A MARZO 2019		
		ENERO	FEBRERO	MARZO	ENERO	FEBRERO	MARZO	ENERO	FEBRERO	MARZO	Enero	Enero-Febrero	Enero-Marzo
		U. del Istmo	SUBSIDIOS FEDERALES PARA ORGANISMOS DESCENTRALIZADOS ESTATALES U006	52,036.91	52,036.91	52,036.91	182,129.17	182,129.17	182,129.17	26,018.45	26,018.45	26,018.45	260,184.53
√√√	CARRERA DOCENTE U040							0.00	0.00	0.00	0.00	0.00	0.00
√√√	APOYOS A CENTROS Y ORGANIZACIONES DE EDUCACIÓN U080							0.00	0.00	0.00	0.00	0.00	0.00
√√√	100 UNIVERSIDADES BENITO JUÁREZ U083							0.00	0.00	0.00	0.00	0.00	0.00
√√√	PROGRAMA PARA EL DESARROLLO PROFESIONAL DOCENTE (PRODEP) S247							0.00	0.00	0.00	0.00	0.00	0.00
√√√	PROGRAMA FORTALECIMIENTO DE LA CALIDAD EDUCATIVA (PFCE) S267							0.00	0.00	0.00	0.00	0.00	0.00
√√√	AAA							0.00	0.00	0.00	0.00	0.00	0.00
√√√	BBB							0.00	0.00	0.00	0.00	0.00	0.00
	SUMA DEL MES	52,036.91	52,036.91	52,036.91	182,129.17	182,129.17	182,129.17	26,018.45	26,018.45	26,018.45	260,184.53	520,369.06	780,553.59
	SUMAS ACUMULADAS	52,036.91	104,073.81	156,110.72	338,239.89	520,369.06	702,498.23	728,516.68	754,535.14	780,553.59	260,184.53	520,369.06	780,553.59
	ACUMULADO DEL TRIMESTRE			156,110.72			546,387.51			78,055.36			780,553.59



UNIVERSIDAD DEL ISTMO

Campus Tehuantepec – Campus Ixtepec – Campus Juchitán

ARTÍCULO 38,

FRACCIÓN IV

PEF 2019

En términos del Artículo 38, fracción IV del Decreto de Presupuesto de Egresos de la Federación para el Ejercicio Fiscal 2019.



UR: 547 - UNIVERSIDAD DEL ISTMO
 Estado Analítico de Ingresos y Otros beneficios por Fuente de Financiamiento
 Del 1° de Enero al 31 de Marzo de 2019
 (Pesos)



UNISTMO
 Universidad del Istmo

DESCRIPCION	Aprobado 2019 (a)	Refrendos 2017 (b)	- Reducciones / + Ampliaciones (c)	Modificado ((a+b)+ - c)	Ministrado (d)	Ejercido (e)	Por Ejercer (d-e)
INGRESOS Y OTROS BENEFICIOS							
TRANSFERENCIAS, ASIGNACIONES, SUBSIDIOS Y OTRAS AYUDAS	\$ 80,725,582.00		0.00	82,723,509.83	26,196,328.71	19,419,974.90	6,776,353.81
ESTATAL							
AEAAA0319 PARIPASSU ESTATAL	\$ 59,603,298.00		0.00	59,603,298.00	18,215,400.88	18,215,400.88	0.00
FEDERAL							
BEAHA0218 FAM IES		\$ -	0.00	0.00	0.00	0.00	0.00
BEBFC0718 FORTALECIMIENTO DE LA CALIDAD EDUCATIVA UNISTMO		\$ -	0.00	0.00	0.00	0.00	0.00
BECBC0819 SUBSIDIO ORDINARIO FEDERAL	\$ 21,122,284.00	\$ -	0.00	21,122,284.00	5,983,000.00	780,553.59	5,202,446.41
BEBFK0616 PRODEP UNIVERSIDAD DEL ISTMO		\$ 912,975.48	0.00	912,975.48	912,975.48	261,896.77	651,078.71
BEBFK0617 PRODEP UNIVERSIDAD DEL ISTMO		\$ 82,447.97	0.00	82,447.97	82,447.97	0.00	82,447.97
BEBFK0618 PRODEP UNIVERSIDAD DEL ISTMO		1002504.38		1,002,504.38	1,002,504.38	162,123.66	840,380.72
TOTAL INGRESOS Y OTROS BENEFICIOS	\$ 80,725,582.00	\$ 1,997,927.83	0.00	82,723,509.83	26,196,328.71	19,419,974.90	6,776,353.81


JEFA DEL DEPARTAMENTO DE RECURSOS FINANCIEROS
 L.C. YAZMIN CAROLINA LÓPEZ MORALES



VICE-RECTOR DE ADMINISTRACIÓN
 L.A.E. CÉSAR FORTUNATO CASTILLO CRUZ



RECTOR
 DR. MODESTO SEARA VÁZQUEZ





UNIVERSIDAD DEL ISTMO

Campus Tehuantepec – Campus Ixtepec – Campus Juchitán

ARTÍCULO 38,

FRACCIÓN V

PEF 2018



Carreño Díaz S.C.

Contadores Públicos y Abogados

INFORME DIRIGIDO A LA:

UNIVERSIDAD DEL ISTMO

INFORME:

**INFORME SEMESTRAL DE RESULTADOS A LA
MATRÍCULA**

Al mes de Marzo de 2019

ABRIL 2019.



Carreño Díaz S.C.

Contadores Públicos y Abogados

**ASUNTO: INFORME SEMESTRAL DE
RESULTADOS A LA MATRÍCULA.**

**DR. MODESTO SEARA VÁZQUEZ
RECTOR DE LA UNIVERSIDAD DEL ISTMO**

De conformidad a la **Fracción III del Artículo 36 del Presupuesto de Egresos de la Federación para el ejercicio fiscal 2019**, estamos presentando el siguiente **INFORME SEMESTRAL DE RESULTADOS A LA MATRÍCULA.**

OBJETIVO DE LA REVISIÓN

Verificar la confiabilidad de los datos informados por la **UNIVERSIDAD DEL ISTMO**, según formatos autorizados por la Secretaría de Educación Pública, de su matrícula semestral y de acuerdo a lo establecido en la **Fracción III del Artículo 36 del Presupuesto de Egresos de la Federación para el ejercicio fiscal 2019.**

ALCANCE DE LA REVISIÓN


- I.- Recibimos la información referente a la matrícula de los siguientes semestres:
- a) **Primer Semestre A:** Octubre 2017-Febrero 2018.
 - b) **Segundo Semestre B:** Marzo 2018-Julio 2018.
 - c) **Primer Semestre A:** Octubre 2018-Febrero 2019.
 - d) **Segundo Semestre B:** Marzo 2019-Julio 2019.

Los dos primeros semestres (incisos a y b) corresponden al ciclo escolar 2017-2018 y los siguientes semestres (inciso c y d) corresponden al ciclo escolar 2018-2019.

La información anterior de acuerdo a los formatos establecidos y aprobados por la Secretaría de Educación Pública es responsabilidad del Departamento de Servicios Escolares de la **UNIVERSIDAD DEL ISTMO.**

II.- Revisamos la totalidad de la matrícula vigente al presente. En total, la **UNIVERSIDAD DEL ISTMO** tiene inscritos **721** alumnos.

III.- La revisión se realizó confrontando la información señalada en el punto uno contra los archivos y expedientes que controlan la matrícula escolar y que están a cargo del Departamento de Servicios Escolares de la **UNIVERSIDAD DEL ISTMO.**



Carreño Díaz S.C.

Contadores Públicos y Abogados

RESULTADOS

1. Al confrontar las cifras manifestadas a la **SEP** según formatos ya mencionados contra lo revisado documentalmente, no detectamos incongruencias; por lo cual consideramos que la **UNIVERSIDAD DEL ISTMO** reporta de manera correcta su matrícula de reingreso y total según se muestra en los **Anexos I, II y III**.
2. Los expedientes revisados de los alumnos vigentes se encuentran en su totalidad integrados.
3. Observamos que a la fecha hubo una disminución neta en la matrícula por **74** alumnos en relación con el semestre escolar anterior.

CONCLUSIÓN

Por todo lo anterior, concluimos que la información generada y proporcionada por el Departamento de Servicios escolares de la **UNIVERSIDAD DEL ISTMO** y confrontada contra lo manifestado a la **SEP** en los periodos mencionados en los anexos señalados en el punto I, asimismo con sus documentales de respaldo, es razonablemente confiable en un 99.00%.

Oaxaca, Oaxaca, 4 de Abril de 2019.

ATENTAMENTE

C.P.C. JULIÁN CARREÑO DÍAZ
AUDITOR EXTERNO
CARREÑO DÍAZ, S.C.



Carreño Díaz S.C.

Contadores Públicos y Abogados

INFORME DE MATRÍCULA CICLO ESCOLAR 2018-2019.

NOMBRE DE LA INSTITUCIÓN: UNIVERSIDAD DEL ISTMO

FECHA DE CAPTURA: 03-04-19	Informe Reportado del Semestre:
	1o. 2o.
	03-abr-19

MODALIDAD: ESCOLARIZADA

NOMBRE DEL CAMPUS: CIUDAD INTEPEC	NIVEL	ESCUELA / FACULTAD / CENTRO / DES	MUNICIPIO	REINGRESO			MATRÍCULA TOTAL		
				H	M	Total	H	M	Total
LICENCIATURA									
LIC. EN CIENCIAS EMPRESARIALES		U. Del Istmo Campus "Ciudad Istpepec"	Ciudad Istpepec	24	48	72	24	48	72
LIC. EN ADMINISTRACIÓN PÚBLICA		U. Del Istmo Campus "Ciudad Istpepec"	Ciudad Istpepec	14	18	32	14	18	32
LIC. EN DERECHO		U. Del Istmo Campus "Ciudad Istpepec"	Ciudad Istpepec	27	39	66	27	39	66
LIC. EN INFORMÁTICA		U. Del Istmo Campus "Ciudad Istpepec"	Ciudad Istpepec	15	15	30	15	15	30
MAESTRÍA EN CIENCIAS EN DERECHO DE LA ENERGÍA		U. Del Istmo Campus "Ciudad Istpepec"	Ciudad Istpepec	0	1	1	0	1	1
TOTALES DEL CAMPUS				80	121	201	80	121	201

NOMBRE DEL CAMPUS: TEHUANTEPEC	NIVEL	ESCUELA / FACULTAD / CENTRO / DES	MUNICIPIO	REINGRESO			MATRÍCULA TOTAL		
				H	M	Total	H	M	Total
LICENCIATURA									
LIC. EN MATEMÁTICAS APLICADAS		U. Del Istmo Campus "Tehuantepec"	Tehuantepec	15	5	20	15	5	20
LIC. EN ING. EN DISEÑO		U. Del Istmo Campus "Tehuantepec"	Tehuantepec	17	21	38	17	21	38
LIC. EN ING. INDUSTRIAL		U. Del Istmo Campus "Tehuantepec"	Tehuantepec	45	26	71	45	26	71
LIC. EN ING. EN COMPUTACIÓN		U. Del Istmo Campus "Tehuantepec"	Tehuantepec	32	8	40	32	8	40
LIC. EN ING. QUÍMICA		U. Del Istmo Campus "Tehuantepec"	Tehuantepec	33	32	65	33	32	65
LIC. EN ING. DE PETRÓLEOS		U. Del Istmo Campus "Tehuantepec"	Tehuantepec	27	14	41	27	14	41
MAESTRÍA EN CIENCIAS EN E. EÓLICA		U. Del Istmo Campus "Tehuantepec"	Tehuantepec	11	0	11	11	0	11
MAESTRÍA EN CIENCIAS EN E. SOLAR		U. Del Istmo Campus "Tehuantepec"	Tehuantepec	3	2	5	3	2	5
TOTALES DEL CAMPUS				183	108	291	183	108	291

NOMBRE DEL CAMPUS: JUCHITÁN	NIVEL	ESCUELA / FACULTAD / CENTRO / DES	MUNICIPIO	REINGRESO			MATRÍCULA TOTAL		
				H	M	Total	H	M	Total
LICENCIATURA									
LICENCIATURA EN ENFERMERÍA		U. Del Istmo Campus "Juchitán"	Juchitán	47	113	160	47	113	160
LICENCIATURA EN NUTRICIÓN		U. Del Istmo Campus "Juchitán"	Juchitán	18	51	69	18	51	69
TOTALES DEL CAMPUS				65	164	229	65	164	229

TOTAL MATRÍCULA DE LA INSTITUCIÓN	326	393	721	326	393	721
--	------------	------------	------------	------------	------------	------------

ANEXO I



DETALLE DE MATRÍCULA POR PROGRAMA ACADÉMICO UNIVERSIDAD DEL ISTMO


NOMBRE DEL CAMPUS: CIUDAD IXTEPEC		No. DE PROGRAMA ACADÉMICO	MATRÍCULA		TOTAL MATRÍCULA	
CAMPUS	Ci. Ixtepe		HOMBRES	MUJERES	HOMBRES	MUJERES
NIVEL ACADÉMICO						
LIC. EN CIENCIAS EMPRESARIALES	Ci. Ixtepe	1	24	48	72	48
LIC. EN ADMINISTRACIÓN PÚBLICA	Ci. Ixtepe	2	14	18	32	18
LIC. EN DERECHO	Ci. Ixtepe	3	27	39	66	39
LIC. EN INFORMÁTICA	Ci. Ixtepe	4	15	15	30	15
MAESTRÍA EN CIENCIAS EN DERECHO DE LA ENERGÍA	Ci. Ixtepe	5	0	1	1	1
TOTALES		5	80	121	201	121

NOMBRE DEL CAMPUS: TEHUANTEPEC		No. DE PROGRAMA ACADÉMICO	MATRÍCULA		TOTAL MATRÍCULA	
CAMPUS	Tehuantepec		HOMBRES	MUJERES	HOMBRES	MUJERES
LIC. EN MATEMÁTICAS APLICADAS	Tehuantepec	1	15	5	20	5
LIC. EN ING. EN DISEÑO	Tehuantepec	2	17	21	38	21
LIC. EN ING. INDUSTRIAL	Tehuantepec	3	45	26	71	45
LIC. EN ING. EN COMPUTACIÓN	Tehuantepec	4	32	8	40	8
LIC. EN ING. QUÍMICA	Tehuantepec	5	33	32	65	32
LIC. EN ING. DE PETROLEOS	Tehuantepec	6	27	14	41	27
MAESTRÍA EN CIENCIAS EN E. BÓLICA	Tehuantepec	7	11	0	11	0
MAESTRÍA EN CIENCIAS EN E. SOLAR	Tehuantepec	8	3	2	5	2
TOTALES		8	183	108	291	108

NOMBRE DEL CAMPUS: JUCHITÁN		No. DE PROGRAMA ACADÉMICO	MATRÍCULA		TOTAL MATRÍCULA	
CAMPUS	Juchitán		HOMBRES	MUJERES	HOMBRES	MUJERES
LICENCIATURA EN ENFERMERÍA	Juchitán	1	47	113	160	47
LICENCIATURA EN NUTRICIÓN	Juchitán	2	18	51	69	18
TOTALES		2	65	164	229	65
TOTALES		15	328	393	721	328

NOTAS:

- 1.- Se revisaron los programas académicos ofertados (15 en total).
- 2.- Se revisaron los expedientes de los alumnos del periodo (721 en total).



Carreño Díaz S.C.

Contadores Públicos y Abogados

VARIACIÓN DE LA MATRÍCULA
 PERIODOS: Marzo 2019-Julio 2019 y Octubre 2018-Febrero 2019/Marzo 2018-Julio 2018 y Octubre 2017-Febrero 2018.

UNIVERSIDAD DEL ISTMO

CAMPUS: CIUDAD INTERPRC

NIVEL ACADÉMICO	Ciclo Escolar Octubre 2018-Julio 2019				Ciclo Escolar Octubre 2017-Julio 2018				
	2o. Semestre Matrícula Total a Marzo 2019	Matrícula Total a Octubre 2018	Variación de la Matrícula	1er Semestre Matrícula Total a Oct 2018	Matrícula Total a Oct 2017 Estadística 911	Variación de la Matrícula	Matrícula Total a Octubre 2017	1er Semestre Matrícula Total a Octubre 2017	Variación de la Matrícula
LIC EN CIENCIAS EMPRESARIALES	72	79	-7	79	80	-1	80	-1	85
LIC EN ADMINISTRACIÓN PÚBLICA	32	35	-3	35	33	2	30	3	35
LIC EN DERECHO	65	65	0	65	78	-13	78	-16	81
LIC EN INFORMÁTICA	30	31	-1	31	34	-3	33	1	32
MAESTRÍA EN CIENCIAS EN BEBIDAS DE LA FERIA	1	1	0	1	1	0	2	1	3
TOTALES	201	211	-10	211	226	-15	206	226	246

NIVEL ACADÉMICO	Ciclo Escolar Octubre 2018-Julio 2019				Ciclo Escolar Octubre 2017-Julio 2018				
	2o. Semestre Matrícula Total a Marzo 2019	Matrícula Total a Octubre 2018	Variación de la Matrícula	1er Semestre Matrícula Total a Oct 2018	Matrícula Total a Oct 2017 Estadística 911	Variación de la Matrícula	Matrícula Total a Octubre 2017	1er Semestre Matrícula Total a Octubre 2017	Variación de la Matrícula
LIC EN MATEMÁTICAS APLICADAS	20	26	-6	26	26	0	20	6	21
LIC EN ING. EN DISEÑO	38	42	-4	42	46	-4	41	1	46
LIC EN ING. INDUSTRIAL	71	83	-12	83	81	2	74	9	81
LIC EN ING. EN CONSTRUCCION	40	48	-8	48	41	7	38	10	41
LIC EN ING. QUÍMICA	65	72	-7	72	66	6	68	-6	65
LIC EN ING. DE PETROLIO	41	50	-9	50	46	4	39	11	46
MAESTRÍA EN CIENCIAS EN EDUCACIÓN	11	11	0	11	20	-9	20	0	24
MAESTRÍA EN CIENCIAS EN ENERGÍA SOLAR	5	5	0	5	7	-2	7	0	7
TOTALES	391	437	-46	437	433	4	408	433	431

NIVEL ACADÉMICO	Ciclo Escolar Octubre 2018-Julio 2019				Ciclo Escolar Octubre 2017-Julio 2018				
	2o. Semestre Matrícula Total a Marzo 2019	Matrícula Total a Octubre 2018	Variación de la Matrícula	1er Semestre Matrícula Total a Oct 2018	Matrícula Total a Oct 2017 Estadística 911	Variación de la Matrícula	Matrícula Total a Octubre 2017	1er Semestre Matrícula Total a Octubre 2017	Variación de la Matrícula
INGENIERÍA EN ENFERMERÍA	160	177	-17	177	220	-43	196	24	224
INGENIERÍA EN TRUCCION	69	70	-1	70	73	-3	76	3	73
TOTALES	229	247	-18	247	293	-46	272	293	309
GRAN TOTAL	721	795	-74	795	852	-57	776	852	876

NOTAS:

La fecha de corte de la estadística 911 es a octubre.
 El primer semestre comienza en el mes de octubre de 2018 y termina en febrero de 2019. Del ciclo escolar 2018-2019.
 El segundo semestre comienza en marzo 2019 y termina en julio 2019. Del ciclo escolar 2018-2019.
 El primer semestre comienza en el mes de octubre de 2017 y termina en febrero de 2018. Del ciclo escolar 2017-2018.
 El segundo semestre comienza en marzo 2018 y termina en julio 2018. Del ciclo escolar 2017-2018.
 La Matrícula del 1er. Semestre Ciclo Escolar 2017-2018 no contempla las variaciones por los exámenes aplicados en el mismo.
 La Matrícula del 1er. Semestre Ciclo Escolar 2018-2019 no contempla las variaciones por los exámenes aplicados en el mismo.