



OFICIO No. 667-VRA/UNISTMO/2023
Asunto: **Se remite Informe Trimestral Art. 37
PEF 2023, periodo julio - septiembre.**

Cd. Ixtepec, Oax.; a 09 de octubre de 2023

**DRA. CARMEN E. RODRIGUEZ ARMENTA
DIRECTORA GENERAL DE EDUCACION SUPERIOR
UNIVERSITARIA E INTERCULTURAL
SECRETARIA DE EDUCACION PÚBLICA
P R E S E N T E.**

Por medio de este conducto, en atención al oficio Núm. 511/2023-0674-46 de fecha 03 de febrero del presente, y en cumplimiento a lo establecido en el Artículo 37 fracción I, II, III, IV, y V del Presupuesto de Egresos de la Federación para el Ejercicio Fiscal 2023, se remite el tercer informe trimestral correspondiente al periodo **julio - septiembre** "Destino de los Recursos Federales que reciben Universidades e Instituciones de Educación Media Superior y Superior".

Dicho informe se encuentra publicado en el Sistema de Gestión U006, a través del link <https://dgesui.ses.sep.gob.mx/Transferencias.subsidiou006>; de igual forma, se pone a su disposición la dirección electrónica en donde se encuentra publicada la información que se presenta: <http://www.unistmo.edu.mx/pef.html>

Sin otro particular, aprovecho la ocasión para enviarle un cordial saludo.

A T E N T A M E N T E.
voluntas totum potest
guiráa zanda ne guendaracala' dxi


**M.A. OSCAR CORTÉS OLIVARES
VICE-RECTOR ADMINISTRATIVO**



DESTINO DE LOS RECURSOS FEDERALES QUE RECIBEN UNIVERSIDADES E INSTITUCIONES DE EDUCACIÓN MEDIA SUPERIOR Y SUPERIOR

En términos del artículo 37, fracción I del Decreto de Presupuesto de Egresos de la Federación para el Ejercicio Fiscal 2023

Programas y cumplimiento de metas

La información presentada es acumulada al periodo que se reporta


Enero - Diciembre 2023


Fracción I

Nombre de la Universidad	Programas PEF/2023	C U R S O S	PRIMER TRIMESTRE DEL 2023				SEGUNDO TRIMESTRE DEL 2023				TERCER TRIMESTRE DEL 2023				CUARTO TRIMESTRE DEL 2023			
			LOS PROGRAMAS A LOS QUE SE DESTINEN LOS RECURSOS FEDERALES (MILES DE PESOS)			NOTA	LOS PROGRAMAS A LOS QUE SE DESTINEN LOS RECURSOS FEDERALES (MILES DE PESOS)			NOTA	LOS PROGRAMAS A LOS QUE SE DESTINEN LOS RECURSOS FEDERALES (MILES DE PESOS)			NOTA	LOS PROGRAMAS A LOS QUE SE DESTINEN LOS RECURSOS FEDERALES (MILES DE PESOS)			NOTA
			Enero	Febrero	Marzo		Abril	Mayo	Junio		Julio	Agosto	Septiembre		Octubre	Noviembre	Diciembre	
U n i v e r s i d a d e l I s t m o	SUBSIDIOS FEDERALES PARA ORGANISMOS DESCENTRALIZADOS ESTATALES U006	A	607.00	3,291.00	5,994.00		8,808.00	10,274.00	13,215.00		15,479.00	16,685.00	18,116.00		18,116.00	18,116.00	18,116.00	
		R/M	607.00	2,684.00	2,703.00		2,814.00	1,465.00	2,941.00		2,204.00	1,466.00	1,211.00		0.00	0.00	0.00	
	PROGRAMA PARA EL DESARROLLO PROFESIONAL DOCENTE (PRODEP) S247	A	0.00	0.00	0.00		0.00	0.00	0.00		47.79	47.79	47.79		47.79	47.79	47.79	
		R/M	0.00	0.00	0.00		0.00	0.00	0.00		0.00	0.00	0.00		0.00	0.00	0.00	
	EXTRAORDINARIO U006	A	0.00	0.90	0.00		0.00	0.00	0.00		0.00	0.00	0.00		0.00	0.00	0.00	
		R/M	0.00	0.00	0.00		0.00	0.00	0.00		0.00	0.00	0.00		0.00	0.00	0.00	
	PRODUCTOS FINANCIEROS	A	0.00	0.00	0.00		0.00	0.00	0.00		0.00	106.44	106.44		106.44	106.44	106.44	
		R/M	0.00	0.00	0.00		0.00	0.00	0.00		0.00	0.00	0.00		0.00	0.00	0.00	
	PROGRAMA EXPANSIÓN DE LA EDUCACIÓN MEDIA SUPERIOR Y SUPERIOR (TIPO SUPERIOR) PROEXES U079	A	0.00	0.00	0.00		0.00	0.00	0.00		9,283.20	18,566.40	18,566.40		18,566.40	18,566.40	18,566.40	
		R/M	0.00	0.00	0.00		0.00	0.00	0.00		0.00	9,283.20	0.00		0.00	0.00	0.00	
CCC	A	0.00	0.00	0.00		0.00	0.00	0.00		0.00	0.00	0.00		0.00	0.00	0.00		
	R/M	0.00	0.00	0.00		0.00	0.00	0.00		0.00	0.00	0.00		0.00	0.00	0.00		
	A	0.00	0.00	0.00		0.00	0.00	0.00		0.00	0.00	0.00		0.00	0.00	0.00		
	R/M	0.00	0.00	0.00		0.00	0.00	0.00		0.00	0.00	0.00		0.00	0.00	0.00		
SUMA DEL MES			607.00	2,684.00	2,703.00		2,814.00	1,465.00	2,941.00		11,534.99	16,657.64	12,111.00		0.00	0.00	0.00	
SUMAS ACUMULADAS			607.00	3,291.00	5,994.00		8,808.00	10,274.00	13,215.00		24,749.99	35,607.65	36,838.65		36,838.65	36,838.65	36,838.65	
ACUMULADO DEL TRIMESTRE					5,994.00			7,221.00				25,621.53					0.00	

OBSERVACIONES:

- 1- EN EL SEGUNDO TRIMESTRE 2023, SE RECIBIÓ LA MINISTRACIÓN DEL PROGRAMA S247 PRODEP PARA EL EJERCICIO FISCAL 2023, PERO DEBIDO A UN ERROR INVOLUNTARIO NO SE REPORTÓ EN EL TRIMESTRE QUE CORRESPONDÍA, POR LO CUAL SE REPORTA EN EL TERCER TRIMESTRE 2023.
- 2- REFERENTE A LOS RECURSOS DE LOS PROGRAMAS S247 PRODEP Y U079 PROEXES AUTORIZADOS PARA EL EJERCICIO FISCAL 2023, FUERON MINISTRADOS EN EL SEGUNDO Y TERCER TRIMESTRE RESPECTIVAMENTE, EL EJERCICIO DE DICHO RECURSO SE REPORTA EN DETALLE EN LOS INFORMES FINANCIEROS TRIMESTRALES DE CADA PROGRAMA DE ACUERDO A LAS REGLAS DE OPERACIÓN.


 L.C. YAZMIN CAROLINA LOPEZ MORALES
 JEFA DEL DEPTO. DE RECURSOS FINANCIEROS


 M.A. OSCAR CORTES OLIVARES
 VICE-RECTOR ADMINISTRATIVO


 MTRA. MARIA DE LOS ANGELES PERALTA ARIAS
 RECTORA

RECURSOS FEDERALES QUE SE RECIBIERON INCLUYENDO SUBSIDIOS EXTRAORDINARIOS, DANDO CUMPLIMIENTO AL ARTICULO 37 DEL PRESUPUESTO DE EGRESOS DE LA FEDERACION PARA 2023, DEBERA PRESENTARSE EN LAS FRACCIONES I, II Y III EL ORGANISMO DE CONTROL INTERNO DE LA INSTITUCION SERA EL RESPONSABLE DE VALIDAR LA INFORMACION PRESENTADA AL C. RECTOR(A) DE LOS RECURSOS MINISTRADOS EN EL PRESENTE EJERCICIO.

A "Acumulado"
 R/M = Recursos Federales Mensuales (Subsidios Ordinarios y Extraordinarios 2023)

DESTINO DE LOS RECURSOS FEDERALES QUE RECIBEN UNIVERSIDADES E INSTITUCIONES DE EDUCACIÓN MEDIA SUPERIOR Y SUPERIOR

En términos del artículo 37, fracción I del Decreto de Presupuesto de Egresos de la Federación para el Ejercicio Fiscal 2023

Costo de la plantilla de personal

La información presentada es acumulada al periodo que se reporta

Periodo del 01 de julio al 30 de septiembre de 2023

Fracción II										TERCER TRIMESTRE 2023				
Universidad / Institución	Estructura de la Plantilla (Desagregada)									Costo total de la plantilla (Pesos)				
	Categoría	Tipo de personal	Costo unitario bruto (pesos)			Número de plazas			Responsabilidad laboral	Ubicación	Julio	Agosto	Septiembre	Acumulado jul. a sept.
			Julio	Agosto	Septiembre	Julio	Agosto	Septiembre						

U. del Istmo

NO APLICA

DESTINO DE LOS RECURSOS FEDERALES QUE RECIBEN UNIVERSIDADES E INSTITUCIONES DE EDUCACIÓN MEDIA SUPERIOR Y SUPERIOR

En términos del artículo 37, fracción III, del Decreto de Presupuesto de Egresos de la Federación para el Ejercicio Fiscal 2023

Desglose del gasto corriente de operación

La información presentada es acumulada al periodo que se reporta

Del 01 de julio al 30 de septiembre de 2023

		Fracción III									TERCER TRIMESTRE 2023		
Universidad / Institución	Programa	Materiales y Suministros			Servicios Generales			Otros			ACUMULADO A SEPTIEMBRE 2023		
		Julio	Agosto	Septiembre	Julio	Agosto	Septiembre	Julio	Agosto	Septiembre	Enero-Julio	Enero-Agosto	Enero-Sept.
U . d e l I s t i t u t o	SUBSIDIOS FEDERALES PARA ORGANISMOS DESCENTRALIZADOS ESTATALES U006	161.37	434.45	227.92	708.13	890.15	828.30	1,966.47	564.92	2,004.64	11,974.33	13,863.85	16,924.71
	PROGRAMA PARA EL DESARROLLO PROFESIONAL DOCENTE (PRODEP) S247	0.00	0.00	0.00	0.00	0.00	0.00	47.79	0.00	0.00	47.79	47.79	47.79
	EXTRAORDINARIO U006	0.00	0.00	0.00	0.00	0.00	0.00	0.00	0.00	0.00	0.00	0.00	0.00
	PRODUCTOS FINANCIEROS	0.00	0.00	0.00	0.00	0.00	0.00	0.00	108.44	0.00	0.00	108.44	108.44
	PROGRAMA EXPANSIÓN DE LA EDUCACIÓN MEDIA SUPERIOR Y SUPERIOR (TIPO SUPERIOR) PROEXES	0.00	0.00	0.00	0.00	0.00	0.00	9,283.20	9,283.20	0.00	9,283.20	18,566.40	18,566.40
	CCC	0.00	0.00	0.00	0.00	0.00	0.00	0.00	0.00	0.00	0.00	0.00	0.00
		0.00	0.00	0.00	0.00	0.00	0.00	0.00	0.00	0.00	0.00	0.00	0.00
SUMA DEL MES		161.37	434.45	227.92	708.13	890.15	828.30	11,297.46	9,956.56	2,004.64	21,305.32	32,586.48	35,647.34
SUMAS ACUMULADAS		161.37	595.82	823.74	1,531.87	2,422.02	3,250.32	14,547.78	24,504.34	26,508.98	12,166.96	23,448.12	26,508.98
ACUMULADO DEL TRIMESTRE				823.74			2,426.58			23,258.66			26,508.98

L.C. YAZMIN CAROLINA LÓPEZ MORALES
JEFA DEL DEPTO. DE RECURSOS FINANCIEROS

DEPARTAMENTO
DE RECURSOS
FINANCIEROS

M.A. OSCAR CORTÉS OLIVARES
VICE-RECTOR ADMINISTRATIVO

VICE-RECTORIA DE
ADMINISTRACIÓN

MTRA. MARÍA DE LOS ANGELES PERALTA
RECTORA

RECTORIA



U. del Istmo

Del 01 de julio al 30 de septiembre de 2023
(Miles de pesos)

RESUMEN DE ESTADO DE ACTIVIDADES

INGRESOS	SEPTIEMBRE		ACUMULADO ENE. A SEP. 2023	
RECURSOS FEDERALES	23,623.63	100.00%	36,838.63	100.00%
TOTAL DE INGRESOS FEDERALES	23,623.63	100.00%	36,838.63	100.00%
EGRESOS				
PLANTILLA	0.00	0.00%	0.00	0.00%
MATERIALES SUMINISTROS	823.74	3.11%	2,672.44	0.00%
GASTOS GENERALES	2,426.58	9.15%	6,762.37	0.00%
OTROS	23,258.66	87.74%	26,212.53	0.00%
TOTAL DE EGRESOS FEDERALES	26,508.98	100.00%	35,647.34	0.00%
UTILIDAD O PÉRDIDA	-2,885.35	-12.21%	1,191.29	3.23%

M.A. OSCAR CORTÉS OLIVARES
VICE-RECTOR ADMINISTRATIVO

MTRA. MARIA DE LOS ANGELES PERALTA
RECTORA

NOTA:

La información presentada en este formato, no exime la entrega de la Fracción IV, "Los estados de situación financiera, analítico, así como el de origen y aplicación de recursos públicos federales", mismos que deberán anexar en la entrega trimestral.

Gobierno del Estado de Oaxaca
UR: 547 - UNIVERSIDAD DEL ISTMO
Estado de Situación Financiera
Al 30 de septiembre de 2023 y 2022
(Pesos)



CONCEPTO	2023	2022	CONCEPTO	2023	2022
ACTIVO			PASIVO		
ACTIVO CIRCULANTE			PASIVO CIRCULANTE		
EFFECTIVO Y EQUIVALENTES			CUENTAS POR PAGAR A CORTO PLAZO	3,175,777	10,582,109
EFFECTIVO	43,063,298	22,253,320	CONTRATISTAS POR OBRAS PÚBLICAS POR PAGAR A CORTO PLAZO	0	4,975,200
FONDOS FIJOS DE CAJA	33,000	33,500	CONTRATISTA POR OBRAS EN BIENES DE DOMINIO PÚBLICO POR PAGAR A C.P.	0	4,975,200
BANCOS/DEPENDENCIAS Y OTROS	40,234,912	19,588,727	TRANSFERENCIAS OTORGADAS POR PAGAR A CORTO PLAZO	263,026	1,284,027
BANCOS MONEDA NACIONAL	40,234,912	19,588,727	TRANSFERENCIAS INTERNAS Y ASIGNACIONES AL SECTOR PÚBLICO	263,026	1,284,027
INVERSIONES TEMPORALES (HASTA 3 MESES)	2,795,387	2,631,094	RETENCIONES Y CONTRIBUCIONES POR PAGAR A CORTO PLAZO	1,252,744	1,710,964
INVERSIONES EN MONEDA NACIONAL CP	2,795,387	2,631,094	RETENCIONES DE IMPUESTOS POR PAGAR A CP	787,321	844,255
DERECHOS A RECIBIR EFFECTIVO O EQUIVALENTES	1,256,186	2,420,479	RETENCIONES DEL SISTEMA DE SEGURIDAD SOCIAL POR PAGAR A CP	158,680	161,064
CUENTAS POR COBRAR A CORTO PLAZO	4,303	4,692	OTRAS RETENCIONES Y CONTRIBUCIONES POR PAGAR A CP	306,743	705,645
CUENTAS POR COBRAR POR VENTA DE BIENES Y PRESTACIÓN DE SERVICIOS	4,303	4,692	OTRAS CUENTAS POR PAGAR A CORTO PLAZO	1,660,008	2,611,919
DEUDORES DIVERSOS POR COBRAR A CORTO PLAZO	1,251,883	2,415,787	OTRAS CUENTAS POR PAGAR A CP	1,660,008	2,611,919
OTROS DEUDORES DIVERSOS POR COBRAR A CP	1,251,883	2,415,787	Total de PASIVO CIRCULANTE	3,175,777	10,582,109
DERECHOS A RECIBIR BIENES O SERVICIOS	2,867,794	3,354,310	TOTAL PASIVO	3,175,777	10,582,109
ANTICIPO A PROVEEDORES POR ADQUISICIÓN DE BIENES Y PRESTACIÓN DE SERVICIOS A CORTO PLAZO	105,601	121,805	HACIENDA PÚBLICA/PATRIMONIO		
ANTICIPO A CONTRATISTAS POR OBRAS PÚBLICAS A CORTO PLAZO	2,762,193	3,232,505	HACIENDA PÚBLICA/PATRIMONIO CONTRIBUIDO		
ANTICIPO A CONTRATISTAS POR OBRA PÚBLICA EN BIENES PROPIOS	2,762,193	3,232,505	DONACIONES DE CAPITAL	241,000	241,000
Total de ACTIVO CIRCULANTE	47,187,278	28,028,109	ACTUALIZACIÓN DE LA HACIENDA PÚBLICA/PATRIMONIO	3,361,064	3,131,139
ACTIVO NO CIRCULANTE			Total de HACIENDA PÚBLICA/PATRIMONIO CONTRIBUIDO	3,602,064	3,372,139
DERECHOS A RECIBIR EFFECTIVO O EQUIVALENTES A LARGO PLAZO	145,812	145,812	HACIENDA PÚBLICA/PATRIMONIO GENERADO		
DEUDORES DIVERSOS A LARGO PLAZO	145,812	145,812	RESULTADOS DE EJERCICIO (AHORRO/ DESAHORRO)	39,897,823	12,173,857
OTROS DEUDORES DIVERSOS A LARGO PLAZO	145,812	145,812	RESULTADOS DE EJERCICIOS ANTERIORES	154,735,388	147,393,402
BIENES INMUEBLES, INFRAESTRUCTURA Y CONSTRUCCIONES EN PROCESO	267,103,234	255,462,811	REVALÚOS	121,729,539	121,729,539
TERRENOS	56,310,204	56,310,204	REVALÚO DE BIENES INMUEBLES	121,729,539	121,729,539
EDIFICIOS NO HABITACIONALES	191,150,396	179,370,728	RECTIFICACIONES DE RESULTADOS DE EJERCICIOS ANTERIORES	15,472,300	15,472,300
INFRAESTRUCTURA	15,746,959	15,746,959	CAMBIOS EN POLÍTICAS CONTABLES	15,472,300	15,472,300
INFRAESTRUCTURA ELÉCTRICA	15,746,959	15,746,959	Total de HACIENDA PÚBLICA/PATRIMONIO GENERADO	331,835,050	296,769,098
CONSTRUCCIONES EN PROCESO EN BIENES DE DOMINIO PÚBLICO	0	139,245	TOTAL DE HACIENDA PÚBLICA/PATRIMONIO	335,437,113	300,141,237
OTRAS CONSTRUCCIONES DE INGENIERÍA CIVIL U OBRA PE SADA EN PROCESO	0	139,245			
INSTALACIONES Y EQUIPAMIENTO EN CONSTRUCCIONES EN PROCESO	0	0			
CONSTRUCCIONES EN PROCESO EN BIENES PROPIOS	3,895,675	3,895,675			
OTRAS CONSTRUCCIONES DE INGENIERÍA CIVIL U OBRA PE SADA EN PROCESO	3,895,675	3,895,675			
BIENES MUEBLES	57,840,037	57,463,567			
MOBILIARIO Y EQUIPO DE ADMINISTRACIÓN	13,682,542	13,685,997			
MUEBLES DE OFICINA Y ESTANTERÍA	1,967,242	1,967,242			

Gobierno del Estado de Oaxaca
 UR: 547 - UNIVERSIDAD DEL ISTMO
 Estado de Situación Financiera
 Al 30 de septiembre de 2023 y 2022
 (Pesos)



CONCEPTO	2023	2022	CONCEPTO	2023	2022
MUEBLES, EXCEPTO DE OFICINA Y ESTANTERÍA	81,784	81,784			
EQUIPO DE CÓMPUTO Y DE TECNOLOGÍAS DE LA INFORMACIÓN	11,781,503	11,634,958			
OTROS MOBILIARIOS Y EQUIPOS DE ADMINISTRACIÓN	2,013	2,013			
MOBILIARIO Y EQUIPO EDUCACIONAL Y RECREATIVO	2,987,666	2,861,263			
EQUIPOS Y APARATOS AUDIOVISUALES	2,085,983	2,035,399			
APARATOS DEPORTIVOS	37,678	37,678			
CÁMARAS FOTOGRÁFICAS Y DE VIDEO	168,964	168,964			
OTRO MOBILIARIO Y EQUIPO EDUCACIONAL Y RECREATIVO	695,042	638,722			
EQUIPO E INSTRUMENTAL MÉDICO Y DE LABORATORIO	17,223,334	17,223,042			
EQUIPO MÉDICO Y DE LABORATORIO	16,968,471	16,958,379			
INSTRUMENTAL MÉDICO Y DE LABORATORIO	264,663	264,663			
VEHÍCULOS Y EQUIPO DE TRANSPORTE	2,583,300	2,583,300			
VEHÍCULOS Y EQUIPO TERRESTRE	2,583,300	2,583,300			
MAQUINARIA, OTROS EQUIPOS Y HERRAMIENTAS	21,203,394	21,089,965			
SISTEMAS DE AIRE ACONDICIONADO, CALEFACCIÓN Y DE REFRIGERACIÓN INDUSTRIAL Y COMERCIAL	2,817,583	2,799,463			
EQUIPO DE COMUNICACIÓN Y TELECOMUNICACIÓN	233,982	233,982			
EQUIPOS DE GENERACIÓN ELÉCTRICA, APARATOS Y ACCESORIOS ELÉCTRICOS	9,375,697	9,375,697			
HERRAMIENTAS Y MÁQUINAS-HERRAMIENTA	5,451,003	5,451,003			
OTROS EQUIPOS	3,325,129	3,229,820			
ACTIVOS INTANGIBLES	3,122,655	229,208			
SOFTWARE	2,917,484	24,037			
LICENCIAS	205,170	205,170			
LICENCIAS INFORMÁTICAS E INTELECTUALES	205,170	205,170			
DEPRECIACIÓN, DETERIORO Y AMORTIZACIÓN ACUMULADA DE BIENES	-36,786,124	-30,606,161			
DEPRECIACIÓN ACUMULADA DE BIENES MUEBLES	-36,786,124	-30,606,161			
DEPRECIACIÓN ACUMULADA DE MOBILIARIO Y EQUIPO DE ADMINISTRACIÓN	-12,316,467	-13,531,580			
DEPRECIACIÓN ACUMULADA DE EQUIPO E INSTRUMENTAL MÉDICO Y DE LABORATORIO	-15,042,809	-10,910,703			
DEPRECIACIÓN ACUMULADA DE EQUIPO DE TRANSPORTE	-2,040,907	-1,596,699			
DEPRECIACIÓN ACUMULADA DE MAQUINARIA, OTRO EQUIPO Y HERRAMIENTAS	-7,385,941	-4,567,179			
Total de ACTIVO NO CIRCULANTE	291,425,613	282,695,237			
TOTAL DE ACTIVOS	338,612,891	310,723,346	Total de Pasivo y Patrimonio/Hacienda Pública	338,612,891	310,723,346

Bajo protesta de decir verdad declaramos que los estados financieros y sus Notas son razonablemente correctos y responsabilidad del emisor.

JEFA DEL DEPARTAMENTO DE RECURSOS FINANCIEROS

L.C. YAZMIN CAROLINA LOPEZ MORALES

VICE-RECTOR ADMINISTRATIVO

M. A. OSCAR CORTÉS OLIVARES

RECTORA

MTRA. MARÍA DE LOS ÁNGELES PERALTA ARIAS

Gobierno del Estado de Oaxaca
 UR: 547 - UNIVERSIDAD DEL ISTMO
 Estado de Actividades
 Del 1° de enero al 30 de septiembre de 2023 y 2022
 (Pesos)



CONCEPTO	2023	2022
INGRESOS Y OTROS BENEFICIOS		
PARTICIPACIONES, APORTACIONES, CONVENIOS, INCENTIVOS DERIVADOS DE LA COLABORACION FIS	121,698,401	97,014,762
CAL, FONDOS DISTINTOS DE APORTACIONES, TRANSFERENCIAS, ASIGNACIONES, SUBSIDIOS Y SUBV		
TRANSFERENCIAS, ASIGNACIONES, SUBSIDIOS Y SUBVENCIONES, Y PENSIONES Y JUBILACIONES	121,698,401	97,014,762
TRANSFERENCIAS Y ASIGNACIONES	121,698,401	97,014,762
TRANSFERENCIAS Y ASIGNACIONES	121,698,401	97,014,762
TOTAL DE INGRESOS Y OTROS BENEFICIOS	121,698,401	97,014,762
GASTOS Y OTRAS PÉRDIDAS		
TRANSFERENCIAS, ASIGNACIONES, SUBSIDIOS Y OTRAS AYUDAS	79,113,744	74,277,587
TRANSFERENCIAS INTERNAS Y ASIGNACIONES AL SECTOR PÚBLICO	78,964,386	74,141,276
ASIGNACIONES AL SECTOR PÚBLICO	78,964,386	74,141,276
ASIGNACIONES AL SECTOR PÚBLICO	78,964,386	74,141,276
AYUDAS SOCIALES	149,359	136,312
BECAS	149,359	136,312
BECAS	149,359	136,312
OTROS GASTOS Y PÉRDIDAS EXTRAORDINARIAS	2,686,833	5,588,117
ESTIMACIONES, DEPRECIACIONES, DETERIOROS, OBSOLESCENCIA Y AMORTIZACIONES	2,686,833	5,588,117
DEPRECIACIÓN DE BIENES MUEBLES	2,686,833	5,588,117
DEPRECIACIÓN DE MOBILIARIO Y EQUIPO DE ADMINISTRACIÓN	330,430	1,662,380
DEPRECIACIÓN DE EQUIPO E INSTRUMENTAL MÉDICO Y DE LABORATORIO	1,376,420	1,376,243
DEPRECIACIÓN DE EQUIPO DE TRANSPORTE	30,880	1,596,699
DEPRECIACIÓN DE MAQUINARIA, OTROS EQUIPOS Y HERRAMIENTAS	949,103	952,796
INVERSIÓN PÚBLICA	0	4,975,200
INVERSIÓN PÚBLICA NO CAPITALIZABLE	0	4,975,200
CONSTRUCCIÓN EN BIENES NO CAPITALIZABLE	0	4,975,200
CONSTRUCCIÓN EN BIENES NO CAPITALIZABLE	0	4,975,200
TOTAL DE GASTOS Y OTRAS PERDIDAS	81,800,578	84,840,905
AHORRO NETO DEL EJERCICIO	39,897,823	12,173,857

Bajo protesta de decir verdad declaramos que los estados financieros y sus Notas son razonablemente correctos y responsabilidad del emisor.
JEFA DEL DEPARTAMENTO DE RECURSOS FINANCIEROS
 L.C. YAZMIN CAROLINA LOPEZ MORALES

~~VICE-RECTOR ADMINISTRATIVO~~
 M. A. OSCAR TORTÉS OLIVARES

RECTORA
 MTRA. MARÍA DE LOS ÁNGELES PERALTA ARIAS



Clave	Concepto	Aprobado	Modificado	Comprometido	Devengado	Ejercido	Pagado	Por Comprometer	Por Ejercer	Por Pagar
547	UNIVERSIDAD DEL ISTMO									
AEAAA0323	PARIPASSU ESTATAL	24,266,736.00	23,389,625.00	23,389,625.00	23,389,625.00	23,389,625.00	23,389,625.00	0.00	0.00	0.00
4	TRANSFERENCIAS, ASIGNACIONES, SUBSIDIOS Y OTRAS AYUDAS	24,266,736.00	23,389,625.00	23,389,625.00	23,389,625.00	23,389,625.00	23,389,625.00	0.00	0.00	0.00
AEAAA0423	ASIGNACIÓN ORDINARIA DE OPERACIÓN	62,177,885.90	62,177,885.90	38,653,518.69	38,653,518.69	38,653,518.69	38,653,518.69	23,524,367.21	23,524,367.21	0.00
4	TRANSFERENCIAS, ASIGNACIONES, SUBSIDIOS Y OTRAS AYUDAS	62,177,885.90	62,177,885.90	38,653,518.69	38,653,518.69	38,653,518.69	38,653,518.69	23,524,367.21	23,524,367.21	0.00
BEAHA0222	FAM IES CAPITAL	0.00	7,535,524.97	7,535,524.97	7,535,524.97	7,535,524.97	7,535,524.97	0.00	0.00	0.00
6	INVERSIÓN PÚBLICA	0.00	7,535,524.97	7,535,524.97	7,535,524.97	7,535,524.97	7,535,524.97	0.00	0.00	0.00
BEAHA0223	FAM IES CAPITAL	0.00	22,815,260.00	9,207,308.80	0.00	0.00	0.00	13,607,951.20	22,815,260.00	0.00
6	INVERSIÓN PÚBLICA	0.00	22,815,260.00	9,207,308.80	0.00	0.00	0.00	13,607,951.20	22,815,260.00	0.00
BEBFK0619	PRODEP UNIVERSIDAD DEL ISTMO	0.00	123,332.91	0.00	0.00	0.00	0.00	123,332.91	123,332.91	0.00
4	TRANSFERENCIAS, ASIGNACIONES, SUBSIDIOS Y OTRAS AYUDAS	0.00	48,332.91	0.00	0.00	0.00	0.00	48,332.91	48,332.91	0.00
5	BIENES MUEBLES, INMUEBLES E INTANGIBLES	0.00	75,000.00	0.00	0.00	0.00	0.00	75,000.00	75,000.00	0.00
BEBFK0620	PRODEP UNIVERSIDAD DEL ISTMO	0.00	320,503.27	0.00	0.00	0.00	0.00	320,503.27	320,503.27	0.00
4	TRANSFERENCIAS, ASIGNACIONES, SUBSIDIOS Y OTRAS AYUDAS	0.00	87,000.00	0.00	0.00	0.00	0.00	87,000.00	87,000.00	0.00
5	BIENES MUEBLES, INMUEBLES E INTANGIBLES	0.00	233,503.27	0.00	0.00	0.00	0.00	233,503.27	233,503.27	0.00
BEBFK0623	PRODEP UNIVERSIDAD DEL ISTMO	0.00	47,790.00	37,445.13	37,445.13	37,445.13	37,445.13	10,344.87	10,344.87	0.00
4	TRANSFERENCIAS, ASIGNACIONES, SUBSIDIOS Y OTRAS AYUDAS	0.00	47,790.00	37,445.13	37,445.13	37,445.13	37,445.13	10,344.87	10,344.87	0.00
BEBFZ3223	EXPANSION DE LA EDUCACION MEDIA SUPERIOR Y SUPERIOR U079 (PROEXES) UNISTMO	0.00	18,566,395.91	0.00	0.00	0.00	0.00	18,566,395.91	18,566,395.91	0.00
4	TRANSFERENCIAS, ASIGNACIONES, SUBSIDIOS Y OTRAS AYUDAS	0.00	200,376.09	0.00	0.00	0.00	0.00	200,376.09	200,376.09	0.00
5	BIENES MUEBLES, INMUEBLES E INTANGIBLES	0.00	18,366,019.82	0.00	0.00	0.00	0.00	18,366,019.82	18,366,019.82	0.00
BECBC0823	UNIVERSIDAD DEL ISTMO	24,266,736.00	23,389,625.00	16,924,712.42	16,924,712.42	16,924,712.42	16,924,654.42	6,464,912.58	6,464,912.58	58.00
4	TRANSFERENCIAS, ASIGNACIONES, SUBSIDIOS Y OTRAS AYUDAS	24,266,736.00	23,389,625.00	16,924,712.42	16,924,712.42	16,924,712.42	16,924,654.42	6,464,912.58	6,464,912.58	58.00
BECBD0623	UNIVERSIDAD DEL ISTMO PRODUCTOS FINANCIEROS	0.00	109,811.08	108,443.01	108,443.01	108,443.01	108,443.01	1,368.07	1,368.07	0.00
4	TRANSFERENCIAS, ASIGNACIONES, SUBSIDIOS Y OTRAS AYUDAS	0.00	109,811.08	108,443.01	108,443.01	108,443.01	108,443.01	1,368.07	1,368.07	0.00
TOTAL UNIDAD RESPONSABLE :		110,711,357.90	158,475,754.04	95,856,578.02	86,649,269.22	86,649,269.22	86,649,211.22	62,619,176.02	71,826,484.82	58.00

DESTINO DE LOS RECURSOS FEDERALES QUE RECIBEN UNIVERSIDADES E INSTITUCIONES DE EDUCACIÓN MEDIA SUPERIOR Y SUPERIOR

En términos del artículo 37, fracción V, del Decreto de Presupuesto de Egresos de la Federación para el Ejercicio Fiscal **2023**

Información desagregada sobre matrícula


La información presentada es acumulada al periodo que se reporta


Del 01 de julio al 30 de septiembre de 2023

Universidad / Institución	U. del Istmo
---------------------------	--------------

CONSOLIDADO			
Nivel Educativo	Número de Alumnos		
	Primer Ingreso	Reingreso	Total
Medio Superior			0
Técnico Superior Universitario			0
Licenciatura	278	597	875
Especialidad			0
Maestría	10	15	25
Doctorado			0
Otros			0
:			0
:			0
:			0
			0
TOTAL	288	612	900

Nivel Educativo	Escuela/Facultad/Centro	Municipio	Programa/Carrera	Número de Alumnos		
				Primer Ingreso	Reingreso	Total
LICENCIATURA	UNIVERSIDAD DEL ISTMO / CAMPUS IXTEPEC	CD. IXTEPEC, OAXACA	LICENCIATURA EN ADMINISTRACIÓN PÚBLICA	9	7	16
			LICENCIATURA EN CIENCIAS EMPRESARIALES	16	61	77
			LICENCIATURA EN INFORMÁTICA	11	20	31
			LICENCIATURA EN DERECHO	30	69	99
MAESTRÍA	UNIVERSIDAD DEL ISTMO / CAMPUS IXTEPEC	CD. IXTEPEC, OAXACA	MAESTRIA EN DERECHO DE LA ENERGÍA	0	0	0
LICENCIATURA	UNIVERSIDAD DEL ISTMO/ CAMPUS TEHUANTEPEC	SANTO DOMINGO TEHUANTEPEC, OAXACA	LIC. EN ING. QUÍMICA	15	42	57
			LIC. EN ING. DE PETRÓLEOS	10	22	32
			LIC. EN ING. EN DISEÑO	16	35	51
			LIC. EN ING. EN COMPUTACIÓN	20	45	65
			LIC. EN ING. INDUSTRIAL	17	49	66
			LIC. EN MATEMÁTICAS APLICADAS	10	15	25
			ING. EN ENERGÍAS RENOVABLES	27	53	80
MAESTRIA	UNIVERSIDAD DEL ISTMO/ CAMPUS TEHUANTEPEC	SANTO DOMINGO TEHUANTEPEC, OAXACA	MAESTRIA EN CIENCIAS EN ENERGÍA EÓLICA	4	9	13
			MAESTRIA EN CIENCIAS EN ENERGÍA SOLAR	6	6	12
LICENCIATURA	UNIVERSIDAD DEL ISTMO/ CAMPUS JUCHITAN	JUCHITAN, OAXACA	LICENCIATURA EN ENFERMERÍA	80	126	206
			LICENCIATURA EN NUTRICIÓN	17	53	70
TOTAL				288	612	900


L.C. YESENIA GARCIA PALACIOS
JEFA DE SERVICIOS
ESCOLARES



NOTA: LA MATRICULA REPORTADA PUEDE SUFRIR VARIACION, YA QUE AUN PRESENTARAN EXAMEN ESPECIAL LOS DIAS 10 Y 11 DE OCTUBRE 2023. EL CUAL DEFINIRÁ SU SITUACIÓN ESCOLAR.

Nota: La fracción V del artículo 37 en este formato, es independiente del artículo 35 PEF sobre matrícula Auditada que deberá ser entregado a la instancia correspondiente.
(El formato está preparado para agregar las filas que sean necesarias).