

DESTINO DE LOS RECURSOS FEDERALES QUE RECIBEN UNIVERSIDADES E INSTITUCIONES DE EDUCACIÓN MEDIA SUPERIOR Y SUPERIOR.

En términos del artículo 42, fracción I del Decreto de Presupuesto de Egresos de la Federación para el Ejercicio Fiscal


Programas y cumplimiento de metas.

La información presentada es acumulada al periodo que se reporta.

Enero-Junio 2016.

Fracción I

| Nombre de la Universidad | Programas PEF/2016 | R M E S U A L E S | PRIMER TRIMESTRE DEL 2016 | | | NOTA | SEGUNDO TRIMESTRE DEL 2016 | | | NOTA | TERCER TRIMESTRE 2016 | | | NOTA | CUARTO TRIMESTRE DEL 2016 | | | NOTA | |
|--------------------------|---|---|---|---------|-------|--|---|-------|-------------------------|------|---|-------------------------|------------|--------|---|-----------|-----------|--------|--------|
| | | | LOS PROGRAMAS A LOS QUE SE DESTINEN LOS RECURSOS FEDERALES (MILES DE PESOS) | | | | LOS PROGRAMAS A LOS QUE SE DESTINEN LOS RECURSOS FEDERALES (MILES DE PESOS) | | | | LOS PROGRAMAS A LOS QUE SE DESTINEN LOS RECURSOS FEDERALES (MILES DE PESOS) | | | | LOS PROGRAMAS A LOS QUE SE DESTINEN LOS RECURSOS FEDERALES (MILES DE PESOS) | | | | |
| | | | Enero | Febrero | Marzo | | Abril | Mayo | Junio | | Julio | Agosto | Septiembre | | Octubre | Noviembre | Diciembre | | |
| U. del Istmo | | | | | | | | | | | | | | | | | | | |
| v v v | SUBSIDIOS FEDERALES PARA ORGANISMOS D. E. | A | | 2,540 | 2,540 | | 5,715 | 8,255 | 10,795 | | | 10,795 | 10,795 | 10,795 | | | 10,795 | 10,795 | 10,795 |
| | | R/M | | 2,540 | | | 3,175 | 2,540 | 2,540 | | | | | | | | | | |
| SUMA DEL MES | | | <u>2,540</u> | | | <u>3,175</u> <u>2,540</u> <u>2,540</u> | | | <u></u> <u></u> <u></u> | | | <u></u> <u></u> <u></u> | | | | | | | |
| SUMAS ACUMULADAS | | | 2,540 2,540 | | | 5,715 8,255 10,795 | | | 10,795 10,795 10,795 | | | 10,795 10,795 10,795 | | | | | | | |
| ACUMULADO DEL TRIMESTRE | | | 2,540 | | | 8,255 | | | | | | | | | | | | | |



L.C.P. NOÉ JACOBO RAMÍREZ CASTELLANOS
VICE-RECTOR DE ADMINISTRACIÓN



VICE-RECTORIA DE ADMINISTRACION



M.C. VÍCTOR MANUEL MARTÍNEZ RODRÍGUEZ
VICE-RECTOR ACADÉMICO



DR. MODESTO SEARA VÁZQUEZ
RECTOR

RECTORIA

RECURSOS FEDERALES QUE RECIBEN UNIVERSIDADES E INSTITUCIONES DE EDUCACIÓN MEDIA SUPERIOR Y SUPERIOR

Costo de la plantilla de personal

En términos del artículo 42, fracción II del Decreto de Presupuesto de Egresos de la Federación para el Ejercicio Fiscal 2016

La información presentada es acumulada al periodo que se reporta

Periodo de Abril-Junio / 2016

Fracción II

" SEGUNDO TRIMESTRE 2016 "

| Universidad / Institución | Estructura de la Plantilla | | | | | | | | | " SEGUNDO TRIMESTRE 2016 " | | | | |
|---------------------------|----------------------------|------------------|------------------------------|------|-------|------------------|------|-------|-------------------------|----------------------------|-------------------------------------|------|-------|-------------------------|
| | Categoría | Tipo de personal | Costo unitario bruto (pesos) | | | Número de plazas | | | Responsabilidad laboral | Ubicación | Costo total de la plantilla (Pesos) | | | |
| | | | Abril | Mayo | Junio | Abril | Mayo | Junio | | | Abril | Mayo | Junio | Acumulado Abril a Junio |

U. del Istmo

NO APLICA

DESTINO DE LOS RECURSOS FEDERALES QUE RECIBEN UNIVERSIDADES E INSTITUCIONES DE EDUCACIÓN MEDIA SUPERIOR Y SUPERIOR

En términos del artículo 42, fracción III, del Decreto de Presupuesto de Egresos de la Federación para el Ejercicio Fiscal 2016

Desglose del gasto corriente de operación

La información presentada es acumulada al periodo que se reporta

Abril- junio 2016

| Fracción III | | | | | | | | | | SEGUNDO TRIMESTRE 2016 | | | |
|---------------------------|---------------------------------------|--------------------------|--------|----------|---------------------|----------|----------|----------|----------|------------------------|------------------------|------------|-------------|
| Universidad / Institución | Programa | Materiales y Suministros | | | Servicios Generales | | | Otros | | | ACUMULADO A JUNIO 2016 | | |
| | | ABRIL | MAYO | JUNIO | ABRIL | MAYO | JUNIO | ABRIL | MAYO | JUNIO | Enero-Abril | Enero-Mayo | Enero-Junio |
| U. del Istmo | SUBSIDIOS FEDERALES PARA ORGANISMOS D | 357.72 | 357.72 | 357.72 | 1,128.18 | 1,128.18 | 1,128.18 | 1,265.77 | 1,265.77 | 1,265.77 | 5,291.67 | 8,043.33 | 10,795.00 |
| | SUMA DEL MES | 357.72 | 357.72 | 357.72 | 1,128.18 | 1,128.18 | 1,128.18 | 1,265.77 | 1,265.77 | 1,265.77 | 5,291.67 | 8,043.33 | 10,795.00 |
| | SUMAS ACUMULADAS | 357.72 | 715.43 | 1,073.15 | 2,201.33 | 3,329.52 | 4,457.70 | 5,723.47 | 6,989.23 | 8,255.00 | 2,751.67 | 5,503.33 | 8,255.00 |
| | ACUMULADO DEL TRIMESTRE | | | 1,073.15 | | | 3,384.55 | | | 3,797.30 | | | 8,255.00 |

RECURSOS FEDERALES QUE RECIBEN UNIVERSIDADES E INSTITUCIONES DE EDUCACIÓN MEDIA SUPERIOR Y SUPERIOR.

En términos del artículo 42, fracción IV del Decreto de Presupuesto de Egresos de la Federación para el ejercicio fiscal 2016.

Periodo de Enero – Junio 2016

Fracción IV

Estados Financieros



2010-2016

Gobierno del Estado de Oaxaca
Estado de Situación Financiera
Al 30 de junio de 2016
(Pesos)

UR: 547 - UNIVERSIDAD DEL ISTMO



| CONCEPTO | EJERCICIO FISCAL 2016 | CONCEPTO | EJERCICIO FISCAL 2016 |
|--|-----------------------|---|-----------------------|
| ACTIVO | | PASIVO | |
| ACTIVO CIRCULANTE | | PASIVO CIRCULANTE | |
| EFFECTIVO Y EQUIVALENTES | 2,022,166.42 | CUENTAS POR PAGAR A CORTO PLAZO | 7,017,871.43 |
| EFFECTIVO | 34,500.00 | PROVEEDORES POR PAGAR A CORTO PLAZO | 164,209.59 |
| FONDOS FIJOS DE CAJA | 34,500.00 | DEUDAS POR ADQUISICIÓN DE BIENES Y CONTRATACIÓN DE SERVICIOS POR PAGAR A CP | 164,209.59 |
| BANCOS/DEPENDENCIAS Y OTROS | 1,987,666.42 | TRANSFERENCIAS OTORGADAS POR PAGAR A CORTO PLAZO | 661,962.52 |
| BANCOS MONEDA NACIONAL | 1,987,666.42 | TRANSFERENCIAS INTERNAS Y ASIGNACIONES AL SECTOR PÚBLICO | 661,962.52 |
| DERECHOS A RECIBIR EFFECTIVO O EQUIVALENTES | 3,087,882.59 | RETENCIONES Y CONTRIBUCIONES POR PAGAR A CORTO PLAZO | 1,951,440.47 |
| CUENTAS POR COBRAR A CORTO PLAZO | 2,391.27 | RETENCIONES DE IMPUESTOS POR PAGAR A CP | 548,003.36 |
| CUENTAS POR COBRAR POR VENTA DE BIENES Y PRESTACIÓN DE SERVICIOS | 2,391.27 | RETENCIONES DEL SISTEMA DE SEGURIDAD SOCIAL POR PAGAR A CP | 308,649.38 |
| DEUDORES DIVERSOS POR COBRAR A CORTO PLAZO | 3,085,491.32 | OTRAS RETENCIONES Y CONTRIBUCIONES POR PAGAR A CP | 1,094,787.73 |
| OTROS DEUDORES DIVERSOS POR COBRAR A CP | 3,085,491.32 | OTRAS CUENTAS POR PAGAR A CORTO PLAZO | 4,240,258.85 |
| DERECHO A RECIBIR BIENES O SERVICIOS | 274,539.67 | MINISTRACIONES DE FONDOS POR PAGAR A CP | 0 |
| ANTICIPO A PROVEEDORES POR ADQUISICIÓN DE BIENES Y PRESTACIÓN DE SERVICIOS A CORTO PLAZO | 274,539.67 | CUENTAS POR PAGAR POR PRÉSTAMOS OTORGADOS | 3,305,023.78 |
| | | OTRAS CUENTAS POR PAGAR A CP | 935,235.07 |
| | | Total de PASIVO CIRCULANTE | 7,017,871.43 |
| ANTICIPO A CONTRATISTAS POR OBRAS PÚBLICAS A CORTO PLAZO | 0 | PASIVO NO CIRCULANTE | |
| ANTICIPO A CONTRATISTAS POR OBRA PÚBLICA EN BIENES PROPIOS | 0 | CUENTAS POR PAGAR A LARGO PLAZO | 66,130.49 |
| Total de ACTIVO CIRCULANTE | 5,384,588.68 | PROVEEDORES POR PAGAR A LARGO PLAZO | 66,130.49 |
| ACTIVO NO CIRCULANTE | | DEUDAS POR ADQUISICIÓN DE BIENES Y CONTRATACIÓN DE SERVICIOS POR PAGAR A LP | 66,130.49 |
| DERECHOS A RECIBIR EFFECTIVO O EQUIVALENTES A LARGO PLAZO | 209,790.23 | Total de PASIVO NO CIRCULANTE | 66,130.49 |
| DEUDORES DIVERSOS A LARGO PLAZO | 209,790.23 | TOTAL PASIVO | 7,084,001.92 |
| OTROS DEUDORES DIVERSOS A LARGO PLAZO | 209,790.23 | HACIENDA PÚBLICA/PATRIMONIO | |
| BIENES INMUEBLES, INFRAESTRUCTURA Y CONSTRUCCIONES EN PROCESO | 189,175,103.80 | HACIENDA PÚBLICA/ PATRIMONIO CONTRIBUIDO | |
| TERRENOS | 56,310,203.66 | DONACIONES DE CAPITAL | 241,000.01 |
| | | ACTUALIZACIÓN DE LA HACIENDA PÚBLICA/ PATRIMONIO | 6,241,729.18 |
| EDIFICIOS NO HABITACIONALES | 132,864,900.14 | | |
| CONSTRUCCIONES EN PROCESO EN BIENES DE DOMINIO PÚBLICO | 0 | Total de HACIENDA PÚBLICA/ PATRIMONIO CONTRIBUIDO | 6,482,729.19 |
| EDIFICACIÓN NO HABITACIONAL EN PROCESO | 0 | HACIENDA PÚBLICA/ PATRIMONIO GENERADO | |
| BIENES MUEBLES | 41,677,466.86 | RESULTADOS DE EJERCICIO (AHORRO/ DESAHORRO) | 0 |
| MOBILIARIO Y EQUIPO DE ADMINISTRACIÓN | 12,023,331.45 | | |
| MUEBLES DE OFICINA Y ESTANTERÍA | 1,781,825.59 | RESULTADOS DE EJERCICIOS ANTERIORES | 85,546,888.77 |
| MUEBLES, EXCEPTO DE OFICINA Y ESTANTERÍA | 78,335.89 | | |
| EQUIPO DE CÓMPUTO Y DE TECNOLOGÍAS DE LA INFORMACIÓN | 10,161,157.37 | REVALÚOS | 121,729,538.73 |
| OTROS MOBILIARIOS Y EQUIPOS DE ADMINISTRACIÓN | 2,012.60 | REVALÚO DE BIENES INMUEBLES | 121,729,538.73 |
| MOBILIARIO Y EQUIPO EDUCACIONAL Y RECREATIVO | 1,882,857.55 | | |
| EQUIPOS Y APARATOS AUDIOVISUALES | 1,101,222.50 | Total de HACIENDA PÚBLICA/ PATRIMONIO GENERADO | 207,276,427.50 |
| CÁMARAS FOTOGRÁFICAS Y DE VIDEO | 98,475.76 | TOTAL HACIENDA | 213,759,156.69 |
| OTRO MOBILIARIO Y EQUIPO EDUCACIONAL Y RECREATIVO | 683,159.29 | | |
| EQUIPO E INSTRUMENTAL MÉDICO Y DE LABORATORIO | 16,330,375.69 | | |
| EQUIPO MÉDICO Y DE LABORATORIO | 16,184,850.25 | | |
| INSTRUMENTAL MÉDICO Y DE LABORATORIO | 145,525.44 | | |
| VEHÍCULOS Y EQUIPO DE TRANSPORTE | 2,487,800.00 | | |
| AUTOMÓVILES Y CAMIONES | 2,487,800.00 | | |
| MAQUINARIA, OTROS EQUIPOS Y HERRAMIENTAS | 8,953,102.17 | | |
| SISTEMAS DE AIRE ACONDICIONADO, CALEFACCIÓN Y DE REFRIGERACIÓN INDUSTRIAL Y COMERCIAL | 1,010,204.60 | | |
| EQUIPO DE COMUNICACIÓN Y TELECOMUNICACIÓN | 263,421.99 | | |
| HERRAMIENTAS Y MÁQUINAS-HERRAMIENTA | 5,542,508.99 | | |
| OTROS EQUIPOS | 2,136,966.59 | | |
| ACTIVOS INTANGIBLES | 24,514.92 | | |
| SOFTWARE | 19,785.89 | | |
| LICENCIAS | 4,729.03 | | |
| LICENCIAS INFORMÁTICAS E INTELECTUALES | 4,729.03 | | |
| DEPRECIACIÓN, DETERIORO Y ARMORTIZACIÓN ACUMULADA DE BIENES E INTANGIBLES | -15,472,299.59 | | |
| DEPRECIACIÓN ACUMULADA DE BIENES MUEBLES | -15,472,299.59 | | |
| DEPRECIACIÓN ACUMULADA DE MOBILIARIO Y EQUIPO DE ADMINISTRACIÓN | -4,965,330.79 | | |
| DEPRECIACIÓN ACUMULADA DE EQUIPO E INSTRUMENTAL MÉDICO Y DE LABORATORIO | -5,540,052.09 | | |
| DEPRECIACIÓN ACUMULADA DE EQUIPO DE TRANSPORTE | -905,858.33 | | |
| DEPRECIACIÓN ACUMULADA DE MAQUINARIA, OTRO EQUIPO Y HERRAMIENTAS | -4,061,058.38 | | |
| Total de ACTIVO NO CIRCULANTE | 215,614,576.22 | | |
| TOTAL DE ACTIVOS | 220,999,164.90 | Resultados del Ejercicio (Ahorro/Desahorro) | 156,006.29 |
| | | Total de Pasivo y Patrimonio/Hacienda Pública | 220,999,164.90 |


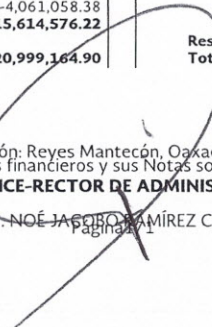
JEFE DEL DEPARTAMENTO DE RECURSOS FINANCIEROS

L.C. XOCHITL DE LA CRUZ SOSA

Lugar y fecha de generación: Reyes Mantecón, Oaxaca; a 11 de JULIO de 2016.
Bajo protesta de decir verdad declaramos que los estados financieros y sus Notas son razonablemente correctos y responsabilidad del emisor.

VICE-RECTOR DE ADMINISTRACIÓN

L.C.P. NOÉ JACINTO AMÍREZ CASTELLANOS



RECTOR

DR. MODESTO SEARA VÁZQUEZ





2010-2016

Gobierno del Estado de Oaxaca
Estado de Actividades
Del 1° de enero al 30 de junio de 2016
(Pesos)
UR: 547 - UNIVERSIDAD DEL ISTMO



| CONCEPTO | EJERCICIO FISCAL 2016 | CONCEPTO | EJERCICIO FISCAL 2016 |
|--|-----------------------|---|-----------------------|
| INGRESOS Y OTROS BENEFICIOS | | GASTOS Y OTRAS PÉRDIDAS | |
| PARTICIPACIONES, APORTACIONES, TRANSFERENCIAS, ASIGNACIONES, SUBSIDIOS Y OTRAS AYUDAS | 42,518,286.73 | TRANSFERENCIAS, ASIGNACIONES, SUBSIDIOS Y OTRAS AYUDAS | 42,362,280.44 |
| TRANSFERENCIAS, ASIGNACIONES, SUBSIDIOS Y OTRAS AYUDAS | 42,518,286.73 | TRANSFERENCIAS INTERNAS Y ASIGNACIONES AL SECTOR PÚBLICO | 42,148,723.62 |
| TRANSFERENCIAS INTERNAS Y ASIGNACIONES AL SECTOR PÚBLICO | 42,518,286.73 | ASIGNACIONES AL SECTOR PÚBLICO | 42,148,723.62 |
| TRANSFERENCIAS INTERNAS Y ASIGNACIONES AL SECTOR PÚBLICO | 42,518,286.73 | ASIGNACIONES AL SECTOR PÚBLICO | 42,148,723.62 |
| TOTAL DE INGRESOS Y OTROS BENEFICIOS | 42,518,286.73 | AYUDAS SOCIALES | 213,556.82 |
| | | BECAS | 213,556.82 |
| | | BECAS | 213,556.82 |
| | | TOTAL DE GASTOS Y OTRAS PERDIDAS | 42,362,280.44 |
| | | AHORRO NETO DEL EJERCICIO | 156,006.29 |

JEFA DEL DEPARTAMENTO DE RECURSOS FINANCIEROS

L.C. KOCHIAL DE LA CRUZ SOSA

VICE-RECTOR DE ADMINISTRACIÓN

L.C.P. NOÉ JACOBO RAMÍREZ CASTELLANOS

Página 1/1



RECTOR

DR. MODESTO SEARA VÁZQUEZ





2010-2016

Gobierno del Estado de Oaxaca
Estado Analítico de Ingresos y Otros beneficios
Del 1° de enero al 30 de junio de 2016
(Pesos)

UR: 547 - UNIVERSIDAD DEL ISTMO



| DESCRIPCION | SALDO INICIAL | PERIODO | | SALDO FINAL | FLUJO |
|--|---------------|---------|----------------------|----------------------|----------------------|
| | | CARGOS | ABONOS | | |
| INGRESOS Y OTROS BENEFICIOS | | | | | |
| PARTICIPACIONES, APORTACIONES, TRANSFERENCIAS, ASIGNACIONES, SUBSIDIOS Y OTRAS AYUDAS | --- | --- | 42,518,286.73 | 42,518,286.73 | 42,518,286.73 |
| TRANSFERENCIAS, ASIGNACIONES, SUBSIDIOS Y OTRAS AYUDAS | --- | --- | 42,518,286.73 | 42,518,286.73 | 42,518,286.73 |
| TRANSFERENCIAS INTERNAS Y ASIGNACIONES AL SECTOR PÚBLICO | --- | --- | 42,518,286.73 | 42,518,286.73 | 42,518,286.73 |
| TRANSFERENCIAS INTERNAS Y ASIGNACIONES AL SECTOR PÚBLICO | --- | --- | 42,518,286.73 | 42,518,286.73 | 42,518,286.73 |
| TAL INGRESOS Y OTROS BENEFIC | --- | --- | 42,518,286.73 | 42,518,286.73 | 42,518,286.73 |

JEFA DEL DEPARTAMENTO DE RECURSOS FINANCIEROS

L.C. XOCHITL DE LA CRUZ SOSA

Lugar y fecha de generación: Reyes Mantecón, Oaxaca; a 11 de JULIO de 2016.
Bajo protesta de decir verdad declaramos que los estados financieros y sus Notas son razonablemente correctos y responsabilidad del emisor.

VICE-RECTOR DE ADMINISTRACIÓN

L.C.P. NOÉ JACOBO RAMÍREZ CASTELLANOS
Página 11



RECTOR

DR. MODESTO SEARA VÁZQUEZ





Carreño Díaz S.C.

Contadores Públicos y Abogados

**ASUNTO: INFORME SEMESTRAL DE
RESULTADOS A LA MATRÍCULA.**

**DR. MODESTO SEARA VÁZQUEZ
RECTOR DE LA UNIVERSIDAD DEL ISTMO**

De conformidad a la **Fracción III del Artículo 40 del Presupuesto de Egresos de la Federación para el ejercicio fiscal 2016**, estamos presentando el siguiente **INFORME SEMESTRAL DE RESULTADOS A LA MATRÍCULA**.

OBJETIVO DE LA REVISIÓN

Verificar la confiabilidad de los datos informados por la **UNIVERSIDAD DEL ISTMO**, según formatos autorizados por la Secretaría de Educación Pública, de su matrícula semestral y de acuerdo a lo establecido en la **Fracción III del Artículo 40 del Presupuesto de Egresos de la Federación para el ejercicio fiscal 2016**.

ALCANCE DE LA REVISIÓN

- I.- Recibimos la información referente a la matrícula de los siguientes semestres:
- a) **Primer Semestre A:** Octubre 2014-Febrero 2015.
 - b) **Segundo Semestre B:** Marzo 2015-Julio 2015.
 - c) **Primer Semestre A:** Octubre 2015-Febrero 2016.
 - d) **Segundo Semestre B:** Marzo 2016-Julio 2016.

Los dos primeros semestres (incisos a y b) corresponden al ciclo escolar 2014-2015 y los siguientes semestres (inciso c y d) corresponden al ciclo escolar 2015-2016.

La información anterior de acuerdo a los formatos establecidos y aprobados por la Secretaría de Educación Pública es responsabilidad del Departamento de Servicios Escolares de la **UNIVERSIDAD DEL ISTMO**.

II.- Revisamos la totalidad de la matrícula vigente al presente. En total, la **UNIVERSIDAD DEL ISTMO** tiene inscritos **848** alumnos.

III.- La revisión se realizó confrontando la información señalada en el punto uno contra los archivos y expedientes que controlan la matrícula escolar y que están a cargo del Departamento de Servicios Escolares de la **UNIVERSIDAD DEL ISTMO**.



Carreño Díaz S.C.

Contadores Públicos y Abogados

RESULTADOS

1. Al confrontar las cifras manifestadas a la **SEP** según formatos ya mencionados contra lo revisado documentalmente, no detectamos incongruencias; por lo cual consideramos que la **UNIVERSIDAD DEL ISTMO** reporta de manera correcta su matrícula de nuevo ingreso, reingreso y matrícula total según se muestra en los **Anexos I, II y III**.
2. Los expedientes revisados de los alumnos vigentes se encuentran en su totalidad integrados.
3. Observamos que a la fecha hubo una disminución neta en la matrícula por **125** alumnos en relación con el semestre anterior.

CONCLUSIÓN

Por todo lo anterior, concluimos que la información generada y proporcionada por el Departamento de Servicios escolares de la **UNIVERSIDAD DEL ISTMO** y confrontada contra lo manifestado a la **SEP** en los periodos mencionados en los anexos señalados en el punto I, asimismo con sus documentales de respaldo, es razonablemente confiable en un 99.00%.

Oaxaca, Oaxaca, 8 de Abril de 2016.

ATENTAMENTE

Julián Carreño Díaz
C.P.C.

C.P.C. JULIÁN CARREÑO DÍAZ
AUDITOR EXTERNO
CARREÑO DÍAZ, S.C.

INFORME DE MATRÍCULA CICLO ESCOLAR 2015-2016.

NOMBRE DE LA INSTITUCIÓN: UNIVERSIDAD DEL ISTMO

FECHA DE CAPTURA: 06-04-2016

Informe Reportado del Semestre:

1o. 2o.
06-abr-16

MODALIDAD: ESCOLARIZADA

NOMBRE DEL CAMPUS: CIUDAD INTEPEC

| NIVEL | ESCUELA / FACULTAD / CENTRO / DES | MUNICIPIO | NUEVO INGRESO | | | REINGRESO | | | MATRICULA TOTAL | | |
|--|-------------------------------------|---------------|---------------|----------|----------|-----------|------------|------------|-----------------|------------|------------|
| | | | H | M | Total | H | M | Total | H | M | Total |
| LICENCIATURA | | | | | | | | | | | |
| LCI- EN CIENCIAS EMPRESARIALES | U. Del Istmo Campus "Ciudad Intepc" | Ciudad Intepc | 0 | 0 | 0 | 26 | 61 | 87 | 26 | 61 | 87 |
| LCI- EN ADMINISTRACION PÚBLICA | U. Del Istmo Campus "Ciudad Intepc" | Ciudad Intepc | 0 | 1 | 1 | 17 | 20 | 31 | 13 | 21 | 42 |
| LCI- EN DERECHO | U. Del Istmo Campus "Ciudad Intepc" | Ciudad Intepc | 0 | 0 | 0 | 33 | 48 | 81 | 33 | 48 | 81 |
| LCI- EN INFORMATICA | U. Del Istmo Campus "Ciudad Intepc" | Ciudad Intepc | 0 | 0 | 0 | 22 | 16 | 38 | 22 | 16 | 38 |
| MAESTRIA EN CIENCIAS GERENCIALES Y ADMINISTRATIVAS | U. Del Istmo Campus "Ciudad Intepc" | Ciudad Intepc | 0 | 0 | 0 | 0 | 0 | 0 | 0 | 0 | 0 |
| TOTALES DEL CAMPUS | | | 0 | 1 | 1 | 92 | 145 | 237 | 92 | 146 | 238 |

NOMBRE DEL CAMPUS: TEHUANTEPEC

| NIVEL | ESCUELA / FACULTAD / CENTRO / DES | MUNICIPIO | NUEVO INGRESO | | | REINGRESO | | | MATRICULA TOTAL | | |
|------------------------------------|-----------------------------------|-------------|---------------|----------|----------|------------|------------|------------|-----------------|------------|------------|
| | | | H | M | Total | H | M | Total | H | M | Total |
| LICENCIATURA | | | | | | | | | | | |
| LCI- EN MATEMÁTICAS BÁSICAS | U. Del Istmo Campus "Tehuantepec" | Tehuantepec | 0 | 0 | 0 | 15 | 8 | 23 | 14 | 8 | 24 |
| LCI- EN ING. EN ENERGIA | U. Del Istmo Campus "Tehuantepec" | Tehuantepec | 0 | 0 | 0 | 10 | 24 | 34 | 19 | 24 | 43 |
| LCI- EN ING. INDUSTRIAL | U. Del Istmo Campus "Tehuantepec" | Tehuantepec | 0 | 0 | 0 | 55 | 30 | 85 | 53 | 30 | 83 |
| LCI- EN ING. EN COMPUTACION | U. Del Istmo Campus "Tehuantepec" | Tehuantepec | 0 | 0 | 0 | 30 | 11 | 41 | 30 | 11 | 41 |
| LCI- EN ING. QUIMICA | U. Del Istmo Campus "Tehuantepec" | Tehuantepec | 0 | 0 | 0 | 26 | 29 | 55 | 25 | 29 | 55 |
| LCI- EN ING. DE PETROLIO | U. Del Istmo Campus "Tehuantepec" | Tehuantepec | 0 | 0 | 0 | 41 | 15 | 57 | 41 | 15 | 57 |
| MAESTRIA EN CIENCIAS EN INGENIERIA | U. Del Istmo Campus "Tehuantepec" | Tehuantepec | 0 | 0 | 0 | 15 | 2 | 17 | 15 | 2 | 17 |
| TOTALES DEL CAMPUS | | | 0 | 0 | 0 | 200 | 120 | 320 | 200 | 120 | 320 |

NOMBRE DEL CAMPUS: JUCHITÁN

| NIVEL | ESCUELA / FACULTAD / CENTRO / DES | MUNICIPIO | NUEVO INGRESO | | | REINGRESO | | | MATRICULA TOTAL | | |
|----------------------------|-----------------------------------|-----------|---------------|----------|----------|-----------|------------|------------|-----------------|------------|------------|
| | | | H | M | Total | H | M | Total | H | M | Total |
| LICENCIATURA | | | | | | | | | | | |
| LICENCIATURA EN ENFERMERIA | U. Del Istmo Campus "Juchitán" | Juchitán | 0 | 0 | 0 | 41 | 168 | 209 | 41 | 168 | 209 |
| LICENCIATURA EN NUTRICION | U. Del Istmo Campus "Juchitán" | Juchitán | 0 | 0 | 0 | 20 | 61 | 81 | 20 | 61 | 81 |
| TOTALES DEL CAMPUS | | | 0 | 0 | 0 | 61 | 229 | 290 | 61 | 229 | 290 |

TOTAL MATRÍCULA DE LA INSTITUCIÓN 0 1 1 353 494 847 353 494 848

ANEXO I

DETALLE DE MATRÍCULA POR PROGRAMA ACADÉMICO

Universidad Del Istmo

NOMBRE DEL CAMPUS: CIUDAD IXTEPEC

MODALIDAD ESCOLARIZADA

| NIVEL ACADÉMICO | CAMPUS | No. DE PROGRAMA ACADÉMICO | MATRÍCULA | | | | | | | | |
|--|-------------|---------------------------|---------------|----------|----------|-----------|------------|------------|-----------------|------------|------------|
| | | | NUEVO INGRESO | | | REINGRESO | | | TOTAL MATRÍCULA | | |
| | | | HOMBRES | MUJERES | TOTAL | HOMBRES | MUJERES | TOTAL | HOMBRES | MUJERES | TOTAL |
| LIC. EN CIENCIAS EMPRESARIALES | Ci. Ixtepec | 1 | 0 | 0 | 0 | 26 | 61 | 87 | 26 | 61 | 87 |
| LIC. EN ADMINISTRACIÓN PÚBLICA | Ci. Ixtepec | 2 | 0 | 1 | 1 | 11 | 20 | 31 | 11 | 21 | 32 |
| LIC. EN DERECHO | Ci. Ixtepec | 3 | 0 | 0 | 0 | 33 | 48 | 81 | 33 | 48 | 81 |
| LIC. EN INFORMÁTICA | Ci. Ixtepec | 4 | 0 | 0 | 0 | 22 | 16 | 38 | 22 | 16 | 38 |
| MAESTRÍA EN CIENCIAS DEL DERECHO DE LA EMPRESA | Ci. Ixtepec | 5 | 0 | 0 | 0 | 0 | 0 | 0 | 0 | 0 | 0 |
| TOTALES | | 5 | 0 | 1 | 1 | 92 | 145 | 237 | 92 | 146 | 238 |

NOMBRE DEL CAMPUS: TEHUANTEPEC

MODALIDAD ESCOLARIZADA

| NIVEL ACADÉMICO | CAMPUS | No. DE PROGRAMA ACADÉMICO | MATRÍCULA | | | | | | | | |
|-----------------------------------|-------------|---------------------------|---------------|----------|----------|------------|------------|------------|-----------------|------------|------------|
| | | | NUEVO INGRESO | | | REINGRESO | | | TOTAL MATRÍCULA | | |
| | | | HOMBRES | MUJERES | TOTAL | HOMBRES | MUJERES | TOTAL | HOMBRES | MUJERES | TOTAL |
| LIC. EN MATEMÁTICAS APLICADAS | Tehuantepec | 1 | 0 | 0 | 0 | 16 | 8 | 24 | 16 | 8 | 24 |
| LIC. EN ING. EN DISEÑO | Tehuantepec | 2 | 0 | 0 | 0 | 19 | 24 | 43 | 19 | 24 | 43 |
| LIC. EN ING. INDUSTRIAL | Tehuantepec | 3 | 0 | 0 | 0 | 53 | 30 | 83 | 53 | 30 | 83 |
| LIC. EN ING. EN COMPUTACIÓN | Tehuantepec | 4 | 0 | 0 | 0 | 30 | 11 | 41 | 30 | 11 | 41 |
| LIC. EN ING. QUÍMICA | Tehuantepec | 5 | 0 | 0 | 0 | 26 | 29 | 55 | 26 | 29 | 55 |
| LIC. EN ING. DE PETROLIO | Tehuantepec | 6 | 0 | 0 | 0 | 41 | 16 | 57 | 41 | 16 | 57 |
| MAESTRÍA EN CIENCIAS EN E. ROLICA | Tehuantepec | 7 | 0 | 0 | 0 | 15 | 2 | 17 | 15 | 2 | 17 |
| TOTALES | | 7 | 0 | 0 | 0 | 200 | 120 | 320 | 200 | 120 | 320 |

NOMBRE DEL CAMPUS: JUCHITÁN

MODALIDAD ESCOLARIZADA

| NIVEL ACADÉMICO | CAMPUS | No. DE PROGRAMA ACADÉMICO | MATRÍCULA | | | | | | | | |
|----------------------------|----------|---------------------------|---------------|----------|----------|------------|------------|------------|-----------------|------------|------------|
| | | | NUEVO INGRESO | | | REINGRESO | | | TOTAL MATRÍCULA | | |
| | | | HOMBRES | MUJERES | TOTAL | HOMBRES | MUJERES | TOTAL | HOMBRES | MUJERES | TOTAL |
| LICENCIATURA EN ENFERMERÍA | Juchitán | 1 | 0 | 0 | 0 | 41 | 168 | 209 | 41 | 168 | 209 |
| LICENCIATURA EN NUTRICIÓN | Juchitán | 2 | 0 | 0 | 0 | 20 | 61 | 81 | 20 | 61 | 81 |
| TOTALES | | 2 | 0 | 0 | 0 | 61 | 229 | 290 | 61 | 229 | 290 |
| TOTALES | | 14 | 0 | 1 | 1 | 353 | 494 | 847 | 353 | 495 | 848 |

NOTAS:

- 1.- Se revisaron los programas académicos ofertados (14 en total).
- 2.- Se revisaron los expedientes de los alumnos del periodo (848 en total).

ANEXO II



VARIACIÓN DE LA MATRÍCULA

PERIODOS: Marzo 2016-Julio 2016 y Octubre 2015-Marzo 2016/Marzo 2015-Julio 2015 y Octubre 2014-Febrero 2015.

Universidad Del Istmo

CAMPUS CIUDAD IXTPEC

| NIVEL ACADÉMICO | Ciclo Escolar Octubre 2015-Julio 2016 | | | | | | Ciclo Escolar Octubre 2014-Julio 2015 | | | | | |
|------------------------------------|---------------------------------------|----------------------|-----------------|----------------------------|----------------------------|-----------------|---------------------------------------|----------------------------|-----------------|----------------------------|----------------------------|-----------------|
| | 2o. Semestre | Matrícula | Variación | 1er Semestre | Matrícula Total | Variación | 2o. Semestre | Matrícula Total | Variación | 1er Semestre | Matrícula Total | Variación |
| | Matrícula Total a Marzo 2016 | Total a Octubre 2015 | de la Matrícula | Matrícula Total a Oct 2015 | a Oct 2014 Estadística 911 | de la Matrícula | Matrícula Total a Marzo 2015 | a Oct 2014 Estadística 911 | de la Matrícula | Matrícula Total a Oct 2014 | a Oct 2013 Estadística 911 | de la Matrícula |
| LIC. EN CIENCIAS EMPRESARIALES | 87 | 90 | -3 | 90 | 81 | 9 | 81 | 81 | -3 | 84 | 86 | -2 |
| LIC. EN ADMINISTRACIÓN PÚBLICA | 32 | 32 | 0 | 32 | 31 | 1 | 31 | 31 | 0 | 31 | 31 | 0 |
| LIC. EN INGENIERÍA | 87 | 104 | -23 | 104 | 104 | 0 | 105 | 104 | -8 | 101 | 100 | -5 |
| LIC. EN INFORMÁTICA | 38 | 41 | -3 | 41 | 48 | -7 | 44 | 48 | -4 | 46 | 47 | -1 |
| MAESTRÍA EN CIENCIAS EMPRESARIALES | 0 | 3 | -3 | 3 | 0 | 3 | | | | | | |
| TOTALES | 226 | 270 | -32 | 270 | 267 | 3 | 251 | 267 | -16 | 247 | 270 | -3 |

CAMPUS Tehuantepec

| NIVEL ACADÉMICO | Ciclo Escolar Octubre 2015-Julio 2016 | | | | | Ciclo Escolar Octubre 2014-Julio 2015 | | | | | |
|------------------------------------|---------------------------------------|----------------------|-----------------|----------------------------|----------------------------|---------------------------------------|----------------------------|-----------------|----------------------------|----------------------------|-----------|
| | 2o. Semestre | Matrícula | Variación | 1er Semestre | Matrícula Total | 2o. Semestre | Matrícula Total | Variación | 1er Semestre | Matrícula Total | |
| | Matrícula Total a Marzo 2016 | Total a Octubre 2015 | de la Matrícula | Matrícula Total a Oct 2015 | a Oct 2014 Estadística 911 | Matrícula Total a Marzo 2015 | a Oct 2014 Estadística 911 | de la Matrícula | Matrícula Total a Oct 2014 | a Oct 2013 Estadística 911 | |
| LIC. EN MATEMÁTICAS APLICADAS | 24 | 22 | 2 | 22 | 27 | 25 | 27 | -2 | 27 | 29 | -2 |
| LIC. EN INGENIERÍA EN ENERGÍA | 31 | 35 | -6 | 35 | 36 | 54 | 50 | -2 | 56 | 58 | -2 |
| LIC. EN INGENIERÍA EN ENERGÍA | 83 | 52 | 9 | 52 | 86 | 73 | 56 | -13 | 86 | 73 | 13 |
| LIC. EN INGENIERÍA EN COMPUTACIÓN | 41 | 37 | 4 | 37 | 47 | 36 | 47 | -11 | 47 | 56 | -9 |
| LIC. EN INGENIERÍA QUÍMICA | 55 | 73 | -16 | 73 | 53 | 59 | 67 | -11 | 67 | 62 | 5 |
| LIC. EN INGENIERÍA DE PETROLÍOS | 25 | 50 | -13 | 50 | 35 | 69 | 75 | -6 | 75 | 75 | 0 |
| MAESTRÍA EN CIENCIAS EN INGENIERÍA | 17 | 17 | 0 | 17 | 7 | 9 | 8 | 1 | 8 | 0 | 8 |
| TOTALES | 320 | 358 | -38 | 358 | 366 | 322 | 366 | -44 | 366 | 363 | 13 |

CAMPUS JUCHITÁN

| NIVEL ACADÉMICO | Ciclo Escolar Octubre 2015-Julio 2016 | | | | | Ciclo Escolar Octubre 2014-Julio 2015 | | | | | |
|-------------------------------|---------------------------------------|----------------------|-----------------|----------------------------|----------------------------|---------------------------------------|----------------------------|-----------------|----------------------------|----------------------------|------------|
| | 2o. Semestre | Matrícula | Variación | 1er Semestre | Matrícula Total | 2o. Semestre | Matrícula Total | Variación | 1er Semestre | Matrícula Total | |
| | Matrícula Total a Marzo 2016 | Total a Octubre 2015 | de la Matrícula | Matrícula Total a Oct 2015 | a Oct 2014 Estadística 911 | Matrícula Total a Marzo 2015 | a Oct 2014 Estadística 911 | de la Matrícula | Matrícula Total a Oct 2014 | a Oct 2013 Estadística 911 | |
| LIC. EN TAUROMA EN INGENIERÍA | 100 | 200 | -101 | 200 | 215 | 153 | 215 | -82 | 215 | 235 | -20 |
| LIC. EN TAUROMA EN NUTRICIÓN | 81 | 83 | -4 | 83 | 67 | 52 | 65 | -13 | 65 | 62 | 3 |
| TOTALES | 290 | 343 | -56 | 343 | 280 | 295 | 280 | -45 | 280 | 297 | -17 |
| GRAN TOTAL | 848 | 973 | -125 | 973 | 913 | 808 | 913 | -105 | 913 | 929 | -16 |

NOTAS:

La fecha de corte de la estadística 911 es a octubre 2015.

El primer semestre comienza en el mes de octubre de 2015 y termina en febrero de 2016. Del ciclo escolar 2015-2016.

El segundo semestre comienza marzo 2016 y termina en julio 2016. Del ciclo escolar 2015-2016.

El primer semestre comienza en el mes de octubre de 2014 y termina en febrero de 2015. Del ciclo escolar 2014-2015.

El segundo semestre comienza marzo 2015 y termina en julio 2015. Del ciclo escolar 2014-2015.

La Matrícula del 1er. Semestre Ciclo Escolar 2015-2016 no contempla las variaciones por los exámenes aplicados del presente semestre.

La Matrícula del 1er. Semestre Ciclo Escolar 2014-2015 no contempla las variaciones por los exámenes aplicados del presente semestre.

ANEXO III

