

DESTINO DE LOS RECURSOS FEDERALES QUE RECIBEN UNIVERSIDADES E INSTITUCIONES DE EDUCACIÓN MEDIA SUPERIOR Y SUPERIOR.

En términos del artículo 43, fracción I del Decreto de Presupuesto de Egresos de la Federación para el Ejercicio Fiscal 2017.

Programas y cumplimiento de metas.

La información presentada es acumulada al periodo que se reporta.

Enero - Diciembre 2017.

Nombre de la Universidad	Programas PEF/2017	A M E S A L E S	Fracción I															
			PRIMER TRIMESTRE DEL 2017			SEGUNDO TRIMESTRE DEL 2017			TERCER TRIMESTRE 2017			CUARTO TRIMESTRE DEL 2017						
			LOS PROGRAMAS A LOS QUE SE DESTINEN LOS RECURSOS FEDERALES (MILES DE PESOS)			NOTA	LOS PROGRAMAS A LOS QUE SE DESTINEN LOS RECURSOS FEDERALES (MILES DE PESOS)			NOTA	LOS PROGRAMAS A LOS QUE SE DESTINEN LOS RECURSOS FEDERALES (MILES DE PESOS)			NOTA				
Enero	Febrero	Marzo	Abril	Mayo	Junio		Julio	Agosto	Septiembre		Octubre	Noviembre	Diciembre					
Universidad del Istmo	SUBSIDIOS FEDERALES PARA ORGANISMOS DESCENTRALIZADOS ESTATALES U006	A		3,810	5,715													
		R/M		3,810	1,905			5,715	5,715	5,715			5,715	5,715	5,715			5,715
SUMA DEL MES			<u>3,810</u> <u>1,905</u>			<u>5,715</u> <u>5,715</u> <u>5,715</u>			<u>5,715</u> <u>5,715</u> <u>5,715</u>			<u>5,715</u> <u>5,715</u> <u>5,715</u>						
SUMAS ACUMULADAS			3,810    5,715			5,715    5,715    5,715			5,715    5,715    5,715			5,715    5,715    5,715						
ACUMULADO DEL TRIMESTRE			5,715															



L.A.E. CÉSAR FORTUNATO CASTILLO CRUZ  
VICE-RECTOR DE ADMINISTRACIÓN

*[Handwritten signature]*

L.C. XÓCHITL DELA CRUZ SOSA  
JEFA DEL DEPARTAMENTO DE RECURSOS FINANCIEROS

*[Handwritten signature]*



DEPARTAMENTO DE RECURSOS FINANCIEROS

DR. MODESTO SEARA VÁZQUEZ  
RECTOR

*[Handwritten signature]*



RECTORIA

RECURSOS FEDERALES QUE RECIBEN UNIVERSIDADES E INSTITUCIONES DE EDUCACIÓN MEDIA SUPERIOR Y SUPERIOR  
 Costo de la plantilla de personal  
 En términos del artículo 43, fracción II del Decreto de Presupuesto de Egresos de la Federación para el Ejercicio Fiscal 2017  
 La información presentada es acumulada al periodo que se reporta  
 Periodo de Enero - Marzo / 2017

Fracción II										PRIMER TRIMESTRE 2017				
Universidad / Institución	Estructura de la Plantilla									Costo total de la plantilla (Pesos)				
	Categoría	Tipo de personal	Costo unitario bruto (pesos)			Número de plazas			Responsabilidad laboral	Ubicación	Enero	Febrero	Marzo	Acumulado Enero-Marzo
			Enero	Febrero	Marzo	Enero	Febrero	Marzo						

Universidad del Istmo

**NO APLICA**

DESTINO DE LOS RECURSOS FEDERALES QUE RECIBEN UNIVERSIDADES E INSTITUCIONES DE EDUCACIÓN MEDIA SUPERIOR Y SUPERIOR

En términos del artículo 43, fracción III, del Decreto de Presupuesto de Egresos de la Federación para el Ejercicio Fiscal 2017

Desglose del gasto corriente de operación

La información presentada es acumulada al periodo que se reporta

Enero - Marzo 2017

		Fracción III									PRIMER TRIMESTRE 2017		
Universidad / Institución	Programa	Materiales y Suministros			Servicios Generales			Otros			ACUMULADO A MARZO 2017		
		ENERO	FEBRERO	MARZO	ENERO	FEBRERO	MARZO	ENERO	FEBRERO	MARZO	Enero	Enero-Febrero	Enero-Marzo
Universidad del Istmo	SUBSIDIOS FEDERALES PARA ORGANISMOS DESCENTRALIZADOS ESTATALES U006	286	286	286	1,429	1,429	1,429	191	191	191	1,905	3,810	5,715
	SUMA DEL MES	286	286	286	1,429	1,429	1,429	191	191	191	1,905	3,810	5,715
	SUMAS ACUMULADAS	286	572	857	2,286	3,715	5,144	5,334	5,525	5,715	1,905	3,810	5,715
	ACUMULADO DEL TRIMESTRE			857			4,286			572			5,715



# **UNIVERSIDAD DEL ISTMO**

Campus Tehuantepec – Campus Ixtepec – Campus Juchitán

## **ARTÍCULO 43,**

## **FRACCIÓN IV**

## **PEF 2017**

En términos del Artículo 43, fracción IV del Decreto de Presupuesto de Egresos de la Federación para el Ejercicio Fiscal 2017.



**UR: 547 - UNIVERSIDAD DEL ISTMO**  
 Estado Analítico de Ingresos y Otros beneficios por Fuente de Financiamiento  
 Del 1° de Enero al 31 de Marzo de 2017  
 (Pesos)



**UNISTMO**  
Universidad del Istmo

DESCRIPCION	Aprobado 2017 (a)	Refrendos 2016 (b)	- Reducciones / + Ampliaciones (c)	Modificado ((a+b)+ - c)	Ministrado (d)	Ejercido (e)	Por Ejercer (d-e)
<b>INGRESOS Y OTROS BENEFICIOS</b>							
<b>TRANSFERENCIAS, ASIGNACIONES, SUBSIDIOS Y OTRAS AYUDAS</b>	<b>\$ 70,915,706.00</b>	<b>\$ 5,477,354.74</b>	<b>0.00</b>	<b>76,393,060.74</b>	<b>27,427,860.16</b>	<b>20,400,203.09</b>	<b>7,027,657.07</b>
<b>ESTATAL</b>							
EAAFC0217 CONVENIO EDUCACION NIVEL SUPERIOR	\$ 50,603,298.00		0.00	50,603,298.00	16,235,505.42	16,235,505.42	0.00
<b>FEDERAL</b>							
EABHA0216 FAM IES		\$ 307,179.74	0.00	307,179.74	307,179.74	0.00	307,179.74
EACFG1216 FORTALECIMIENTO DE LA CALIDAD EDUCATIVA UNISTMO		\$ 2,155,177.00	0.00	2,155,177.00	2,155,177.00	1,102,433.57	1,052,743.43
EBAFC0517 SUBSIDIO ORDINARIO FEDERAL	\$ 20,312,408.00	\$ -	0.00	20,312,408.00	5,715,000.00	1,924,790.43	3,790,209.57
EBAFQ1115 PRODEP UNIVERSIDAD DEL ISTMO		\$ 335,111.02	0.00	335,111.02	335,111.02	335,111.02	0.00
EBAFQ1116 PRODEP UNIVERSIDAD DEL ISTMO		\$ 2,679,886.98	0.00	2,679,886.98	2,679,886.98	802,362.65	1,877,524.33
<b>TOTAL INGRESOS Y OTROS BENEFICIOS</b>	<b>\$ 70,915,706.00</b>	<b>\$ 5,477,354.74</b>	<b>0.00</b>	<b>76,393,060.74</b>	<b>27,427,860.16</b>	<b>20,400,203.09</b>	<b>7,027,657.07</b>


JEFA DEL DEPARTAMENTO DE RECURSOS FINANCIEROS  
L.C. XOCHITL DE LA CRUZ SOSA



VICE-RECTOR DE ADMINISTRACIÓN  
L.A.E. CÉSAR FORTUNATO CASTILLO CRUZ



RECTOR  
DR. MODESTO SEARA VÁZQUEZ





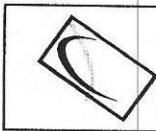
# **UNIVERSIDAD DEL ISTMO**

Campus Tehuantepec – Campus Ixtepec – Campus Juchitán

## **ARTÍCULO 43,**

## **FRACCIÓN V**

## **PEF 2017**



**Carreño Díaz S.C.**

Contadores Públicos y Abogados

---

INFORME DIRIGIDO A LA:

**UNIVERSIDAD DEL ISTMO**

INFORME:

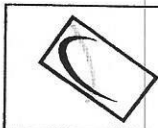
**INFORME SEMESTRAL DE RESULTADOS A LA  
MATRÍCULA**

---

Al mes de Marzo de 2017

---

ABRIL 2017.



## ASUNTO: INFORME SEMESTRAL DE RESULTADOS A LA MATRÍCULA.

**DR. MODESTO SEARA VÁZQUEZ**  
RECTOR DE LA UNIVERSIDAD DEL ISTMO

De conformidad a la **Fracción III del Artículo 41 del Presupuesto de Egresos de la Federación para el ejercicio fiscal 2017**, estamos presentando el siguiente **INFORME SEMESTRAL DE RESULTADOS A LA MATRÍCULA**.

### OBJETIVO DE LA REVISIÓN

Verificar la confiabilidad de los datos informados por la **UNIVERSIDAD DEL ISTMO**, según formatos autorizados por la Secretaría de Educación Pública, de su matrícula semestral y de acuerdo a lo establecido en la **Fracción III del Artículo 41 del Presupuesto de Egresos de la Federación para el ejercicio fiscal 2017**.

### ALCANCE DE LA REVISIÓN

- I.- Recibimos la información referente a la matrícula de los siguientes semestres:
- Primer Semestre A:** Octubre 2015-Febrero 2016.
  - Segundo Semestre B:** Marzo 2016-Julio 2016.
  - Primer Semestre A:** Octubre 2016-Febrero 2017.
  - Segundo Semestre B:** Marzo 2017-Julio 2017.

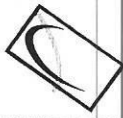
Los dos primeros semestres (incisos a y b) corresponden al ciclo escolar 2015-2016 y los siguientes semestres (inciso c y d) corresponden al ciclo escolar 2016-2017.

La información anterior de acuerdo a los formatos establecidos y aprobados por la Secretaría de Educación Pública es responsabilidad del Departamento de Servicios Escolares de la **UNIVERSIDAD DEL ISTMO**.

II.- Revisamos la totalidad de la matrícula vigente al presente. En total, la **UNIVERSIDAD DEL ISTMO** tiene inscritos **808** alumnos.

III.- La revisión se realizó confrontando la información señalada en el punto uno contra los archivos y expedientes que controlan la matrícula escolar y que están a cargo del Departamento de Servicios Escolares de la **UNIVERSIDAD DEL ISTMO**.





## RESULTADOS

1. Al confrontar las cifras manifestadas a la **SEP** según formatos ya mencionados contra lo revisado documentalmente, no detectamos incongruencias; por lo cual consideramos que la **UNIVERSIDAD DEL ISTMO** reporta de manera correcta su matrícula de nuevo ingreso, matrícula de reingreso y matrícula total según se muestra en los **Anexos I, II y III**.
2. Los expedientes revisados de los alumnos vigentes se encuentran en su totalidad integrados.
3. Observamos que a la fecha hubo una disminución neta en la matrícula por **68** alumnos en relación con el semestre anterior.
4. La matrícula pudiera variar debido a que existen algunos alumnos presentaron examen especial y todavía no se conocen los resultados del mismo.

## CONCLUSIÓN

Por todo lo anterior, concluimos que la información generada y proporcionada por el Departamento de Servicios escolares de la **UNIVERSIDAD DEL ISTMO** y confrontada contra lo manifestado a la **SEP** en los periodos mencionados en los anexos señalados en el punto I, asimismo con sus documentales de respaldo, es razonablemente confiable en un 99.00%.

Oaxaca, Oaxaca, 24 de Marzo de 2017.

**ATENTAMENTE**

**C.P.C. JULIÁN CARREÑO DÍAZ**  
**AUDITOR EXTERNO**  
**CARREÑO DÍAZ, S.C.**

INFORME DE MATRÍCULA CICLO ESCOLAR 2016-2017.

NOMBRE DE LA INSTITUCIÓN: UNIVERSIDAD DEL ISTMO

FECHA DE CAPTURA: 24-03-2017

Informe Reportado del Semestre	
1o.	2o.
	24-mar-17

MODALIDAD: ESCOLARIZADA

NOMBRE DEL CAMPUS: CIUDAD IXTEPEC

NIVEL	ESCUELA / FACULTAD / CENTRO / DES	MUNICIPIO	NUEVO INGRESO			REINGRESO			MATRICULA TOTAL		
			H	M	Total	H	M	Total	H	M	Total
LICENCIATURA											
LIC. EN CIENCIAS EMPRESARIALES	U. Del Istmo Campus "Ciudad Ixtepec"	Ciudad Ixtepec			0	26	59	85	26	59	85
LIC. EN ADMINISTRACIÓN PÚBLICA	U. Del Istmo Campus "Ciudad Ixtepec"	Ciudad Ixtepec			0	13	18	31	13	18	31
LIC. EN DERECHO	U. Del Istmo Campus "Ciudad Ixtepec"	Ciudad Ixtepec			0	31	44	75	31	44	75
LIC. EN INFORMATICA	U. Del Istmo Campus "Ciudad Ixtepec"	Ciudad Ixtepec			0	17	16	33	17	16	33
MAESTRÍA EN CIENCIAS EN DERECHO DE LA ENERGÍA	U. Del Istmo Campus "Ciudad Ixtepec"	Ciudad Ixtepec			0	2	1	3	2	1	3
TOTALS DEL CAMPUS			0	0	0	89	138	227	89	138	227

NOMBRE DEL CAMPUS: TEHUANTEPEC

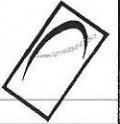
NIVEL	ESCUELA / FACULTAD / CENTRO / DES	MUNICIPIO	NUEVO INGRESO			REINGRESO			MATRICULA TOTAL		
			H	M	Total	H	M	Total	H	M	Total
LICENCIATURA											
LIC. EN MATEMATICAS APLICADAS	U. Del Istmo Campus "Tehuantepec"	Tehuantepec			0	16	7	23	16	7	23
LIC. EN ING. EN DISEÑO	U. Del Istmo Campus "Tehuantepec"	Tehuantepec			0	19	21	40	19	21	40
LIC. EN ING. INDUSTRIAL	U. Del Istmo Campus "Tehuantepec"	Tehuantepec			0	47	29	76	47	29	76
LIC. EN ING. EN COMPUTACIÓN	U. Del Istmo Campus "Tehuantepec"	Tehuantepec	2	0	2	22	13	35	24	13	37
LIC. EN ING. QUÍMICA	U. Del Istmo Campus "Tehuantepec"	Tehuantepec			0	25	27	52	25	27	52
LIC. EN ING. DE PETROLEOS	U. Del Istmo Campus "Tehuantepec"	Tehuantepec			0	27	16	43	27	16	43
MAESTRÍA EN CIENCIAS EN E. EÓLICA	U. Del Istmo Campus "Tehuantepec"	Tehuantepec			0	21	2	23	21	2	23
MAESTRÍA EN CIENCIAS EN E. SOLAR	U. Del Istmo Campus "Tehuantepec"	Tehuantepec			0	3	2	5	3	2	5
TOTALS DEL CAMPUS			2	0	2	180	117	297	182	117	299

NOMBRE DEL CAMPUS: JUCHITÁN

NIVEL	ESCUELA / FACULTAD / CENTRO / DES	MUNICIPIO	NUEVO INGRESO			REINGRESO			MATRICULA TOTAL		
			H	M	Total	H	M	Total	H	M	Total
LICENCIATURA											
LICENCIATURA EN ENFERMERÍA	U. Del Istmo Campus "Juchitán"	Juchitán			0	45	160	205	45	160	205
LICENCIATURA EN NUTRICIÓN	U. Del Istmo Campus "Juchitán"	Juchitán			0	19	58	77	19	58	77
TOTALS DEL CAMPUS			0	0	0	64	218	282	64	218	282

TOTAL MATRÍCULA DE LA INSTITUCIÓN 2 0 2 333 473 806 335 473 808

ANEXO I



**DETALLE DE MATRÍCULA POR PROGRAMA ACADÉMICO  
UNIVERSIDAD DEL ISTMO**

**NOMBRE DEL CAMPUS: CIUDAD IXTEPEC**

MODALIDAD: ESCOLARIZADA

NIVEL ACADÉMICO	CAMPUS	No. DE PROGRAMA ACADÉMICO	MATRÍCULA								
			NUEVO INGRESO			REINGRESO			TOTAL MATRÍCULA		
			HOMBRES	MUJERES	TOTAL	HOMBRES	MUJERES	TOTAL	HOMBRES	MUJERES	TOTAL
LIC. EN CIENCIAS EMPRESARIALES	Cd. Ixtepec	1	0	0	0	26	59	85	26	59	85
LIC. EN ADMINISTRACIÓN PÚBLICA	Cd. Ixtepec	2	0	0	0	13	18	31	13	18	31
LIC. EN DERECHO	Cd. Ixtepec	3	0	0	0	31	44	75	31	44	75
LIC. EN INFORMÁTICA	Cd. Ixtepec	4	0	0	0	17	16	33	17	16	33
MAESTRÍA EN CIENCIAS EN DERECHO DE LA ENERGÍA	Cd. Ixtepec	5	0	0	0	2	1	3	2	1	3
<b>TOTALES</b>		<b>5</b>	<b>0</b>	<b>0</b>	<b>0</b>	<b>89</b>	<b>138</b>	<b>227</b>	<b>89</b>	<b>138</b>	<b>227</b>

**NOMBRE DEL CAMPUS: TEHUANTEPEC**

MODALIDAD: ESCOLARIZADA

NIVEL ACADÉMICO	CAMPUS	No. DE PROGRAMA ACADÉMICO	MATRÍCULA								
			NUEVO INGRESO			REINGRESO			TOTAL MATRÍCULA		
			HOMBRES	MUJERES	TOTAL	HOMBRES	MUJERES	TOTAL	HOMBRES	MUJERES	TOTAL
LIC. EN MATEMÁTICAS APLICADAS	Tehuantepec	1	0	0	0	16	7	23	16	7	23
LIC. EN ING. EN DISEÑO	Tehuantepec	2	0	0	0	19	21	40	19	21	40
LIC. EN ING. INDUSTRIAL	Tehuantepec	3	0	0	0	47	29	76	47	29	76
LIC. EN ING. EN COMPUTACIÓN	Tehuantepec	4	2	0	2	22	13	35	24	13	37
LIC. EN ING. QUÍMICA	Tehuantepec	5	0	0	0	25	27	52	25	27	52
LIC. EN ING. DE PETROLEOS	Tehuantepec	6	0	0	0	27	16	43	27	16	43
MAESTRÍA EN CIENCIAS EN E. EÓLICA	Tehuantepec	7	0	0	0	21	2	23	21	2	23
MAESTRÍA EN CIENCIAS EN E. SOLAR	Tehuantepec	8	0	0	0	3	2	5	3	2	5
<b>TOTALES</b>		<b>8</b>	<b>2</b>	<b>0</b>	<b>2</b>	<b>180</b>	<b>117</b>	<b>297</b>	<b>182</b>	<b>117</b>	<b>299</b>

**NOMBRE DEL CAMPUS: JUCHITÁN**

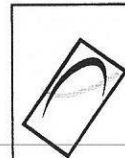
MODALIDAD: NO ESCOLARIZADA

NIVEL ACADÉMICO	CAMPUS	No. DE PROGRAMA ACADÉMICO	MATRÍCULA								
			NUEVO INGRESO			REINGRESO			TOTAL MATRÍCULA		
			HOMBRES	MUJERES	TOTAL	HOMBRES	MUJERES	TOTAL	HOMBRES	MUJERES	TOTAL
LICENCIATURA EN ENFERMERÍA	Juchitán	1	0	0	0	45	160	205	45	160	205
LICENCIATURA EN NUTRICIÓN	Juchitán	2	0	0	0	19	58	77	19	58	77
<b>TOTALES</b>		<b>2</b>	<b>0</b>	<b>0</b>	<b>0</b>	<b>64</b>	<b>218</b>	<b>282</b>	<b>64</b>	<b>218</b>	<b>282</b>
<b>TOTALES</b>		<b>15</b>	<b>2</b>	<b>0</b>	<b>2</b>	<b>333</b>	<b>473</b>	<b>806</b>	<b>335</b>	<b>473</b>	<b>808</b>

**NOTAS:**

- 1.- Se revisaron los programas académicos ofertados ( 15 en total).
- 2.- Se revisaron los expedientes de los alumnos del periodo (808 en total).

**ANEXO II**



## VARIACION DE LA MATRÍCULA

PERIODOS: Marzo 2017-Julio 2017 y Octubre 2016-Febrero 2017/Marzo 2016-Julio 2016 y Octubre 2015-Febrero 2016.

# UNIVERSIDAD DEL ISTMO

CAMPUS: CIUDAD IXTEPEC

NIVEL ACADÉMICO	Ciclo Escolar Octubre 2016-Julio 2017						Ciclo Escolar Octubre 2015-Julio 2016					
	2o. Semestre Matrícula Total a Marzo 2017	Matrícula Total a a Octubre 2016	Variación de la Matrícula	1er Semestre Matrícula Total a Oct 2016	Matrícula Total a Oct 2015 Estadística 911	Variación de la Matrícula	2o. Semestre Matrícula Total a Marzo 2016	Matrícula Total a a Octubre 2015	Variación de la Matrícula	1er Semestre Matrícula Total a Oct 2015	Matrícula Total a Oct 2014 Estadística 911	Variación de la Matrícula
	LIC. EN CIENCIAS EMPRESARIALES	85	85	0	85	90	-5	87	90	-3	90	84
LIC. EN ADMINISTRACIÓN PÚBLICA	31	35	-4	35	32	3	32	32	0	32	31	1
LIC. EN DERECHO	75	81	-6	81	104	-23	81	104	-23	104	104	0
LIC. EN INFORMATICA	33	32	1	32	41	-9	38	41	-3	41	38	3
MAESTRÍA EN CIENCIAS EN DERECHO DE LA ENERGÍA	3	3	0	3	3	0	0	3	-3	3	0	3
<b>TOTALES</b>	<b>227</b>	<b>236</b>	<b>-9</b>	<b>236</b>	<b>270</b>	<b>-34</b>	<b>238</b>	<b>270</b>	<b>-32</b>	<b>270</b>	<b>267</b>	<b>3</b>

CAMPUS: TEHUANTEPEC

NIVEL ACADÉMICO	Ciclo Escolar Octubre 2016-Julio 2017						Ciclo Escolar Octubre 2015-Julio 2016					
	2o. Semestre Matrícula Total a Marzo 2017	Matrícula Total a a Octubre 2016	Variación de la Matrícula	1er Semestre Matrícula Total a Oct 2016	Matrícula Total a Oct 2015 Estadística 911	Variación de la Matrícula	2o. Semestre Matrícula Total a Marzo 2016	Matrícula Total a a Octubre 2015	Variación de la Matrícula	1er Semestre Matrícula Total a Oct 2015	Matrícula Total a Oct 2014 Estadística 911	Variación de la Matrícula
	LIC. EN MATEMÁTICAS APLICADAS	23	24	-1	24	22	2	24	22	2	22	27
LIC. EN ING. EN DISEÑO	40	42	-2	42	49	-7	43	49	-6	49	56	-7
LIC. EN ING. INDUSTRIAL	76	75	1	75	92	-17	83	92	-9	92	86	6
LIC. EN ING. EN COMPUTACIÓN	37	43	-6	43	37	6	41	37	4	37	47	-10
LIC. EN ING. QUÍMICA	52	63	-11	63	71	-8	55	71	-16	71	67	4
LIC. EN ING. DE PETROLEOS	43	54	-11	54	70	-16	57	70	-13	70	75	-5
MAESTRÍA EN CIENCIAS EN E. EÓLICA	23	24	-1	24	17	7	17	17	0	17	8	9
MAESTRÍA EN CIENCIAS EN E. SOLAR	5	6	-1	6	0	6						
<b>TOTALES</b>	<b>299</b>	<b>331</b>	<b>-32</b>	<b>331</b>	<b>368</b>	<b>-27</b>	<b>320</b>	<b>368</b>	<b>-36</b>	<b>368</b>	<b>366</b>	<b>2</b>

CAMPUS: JUCHITÁN

NIVEL ACADÉMICO	Ciclo Escolar Octubre 2016-Julio 2017						Ciclo Escolar Octubre 2015-Julio 2016					
	2o. Semestre Matrícula Total a Marzo 2017	Matrícula Total a a Octubre 2016	Variación de la Matrícula	1er Semestre Matrícula Total a Oct 2016	Matrícula Total a Oct 2015 Estadística 911	Variación de la Matrícula	2o. Semestre Matrícula Total a Marzo 2016	Matrícula Total a a Octubre 2015	Variación de la Matrícula	1er Semestre Matrícula Total a Oct 2015	Matrícula Total a Oct 2014 Estadística 911	Variación de la Matrícula
	LICENCIATURA EN ENFERMERÍA	205	224	-19	224	260	-36	209	260	-51	260	215
LICENCIATURA EN NUTRICIÓN	77	85	-8	85	85	0	81	85	-4	85	65	20
<b>TOTALES</b>	<b>282</b>	<b>309</b>	<b>-27</b>	<b>309</b>	<b>345</b>	<b>-36</b>	<b>290</b>	<b>345</b>	<b>-55</b>	<b>345</b>	<b>280</b>	<b>65</b>
<b>GRAN TOTAL</b>	<b>808</b>	<b>876</b>	<b>-68</b>	<b>876</b>	<b>973</b>	<b>-97</b>	<b>848</b>	<b>973</b>	<b>-125</b>	<b>973</b>	<b>913</b>	<b>60</b>

### NOTAS:

La fecha de corte de la estadística 911 es a octubre 2016.

El primer semestre comienza en el mes de octubre de 2016 y termina en febrero de 2017. Del ciclo escolar 2016-2017.

El segundo semestre comienza marzo 2017 y termina en julio 2017. Del ciclo escolar 2016-2017.

El primer semestre comienza en el mes de octubre de 2015 y termina en febrero de 2016. Del ciclo escolar 2015-2016.

El segundo semestre comienza marzo 2016 y termina en julio 2016. Del ciclo escolar 2015-2016.

La Matrícula del 1er. Semestre Ciclo Escolar 2016-2017 no contempla las variaciones por los exámenes aplicados en el mismo.

ANEXO III

