

DESTINO DE LOS RECURSOS FEDERALES QUE RECIBEN UNIVERSIDADES E INSTITUCIONES DE EDUCACIÓN MEDIA SUPERIOR Y SUPERIOR.

En términos del artículo 43, fracción I del Decreto de Presupuesto de Egresos de la Federación para el Ejercicio Fiscal 2017.

Programas y cumplimiento de metas.

La información presentada es acumulada al periodo que se reporta.

Enero - Diciembre 2017.

Fracción I

Nombre de la Universidad	Programas PEF/2017	A M E S U A L E S	PRIMER TRIMESTRE DEL 2017				SEGUNDO TRIMESTRE DEL 2017				TERCER TRIMESTRE 2017				CUARTO TRIMESTRE DEL 2017			
			LOS PROGRAMAS A LOS QUE SE DESTINEN LOS RECURSOS FEDERALES (MILES DE PESOS)			NOTA	LOS PROGRAMAS A LOS QUE SE DESTINEN LOS RECURSOS FEDERALES (MILES DE PESOS)			NOTA	LOS PROGRAMAS A LOS QUE SE DESTINEN LOS RECURSOS FEDERALES (MILES DE PESOS)			NOTA	LOS PROGRAMAS A LOS QUE SE DESTINEN LOS RECURSOS FEDERALES (MILES DE PESOS)			NOTA
			Enero	Febrero	Marzo		Abril	Mayo	Junio		Julio	Agosto	Septiembre		Octubre	Noviembre	Diciembre	
Universidad del Istmo	SUBSIDIOS FEDERALES PARA ORGANISMOS DESCENTRALIZADOS ESTATALES U006	A R/M		3,810	5,715		6,985	8,255	10,795			12,700	13,970	15,240		15,240	15,240	15,240
Universidad del Istmo	EXPANSIÓN DE LA EDUCACIÓN MEDIA SUPERIOR Y SUPERIOR U079	A R/M		3,810	1,905		1,270	1,270	2,540			1,905	1,270	1,270		166	166	166
Universidad del Istmo	PROGRAMA FORTALECIMIENTO DE LA CALIDAD EDUCATIVA (PFCE) S267	A R/M			1,406		1,406	1,406	1,406			1,406	1,406	1,406		1,406	1,406	1,406
SUMA DEL MES				<u>3,810</u>	<u>3,311</u>		<u>1,270</u>	<u>1,270</u>	<u>2,540</u>			<u>1,905</u>	<u>1,270</u>	<u>1,436</u>				
SUMAS ACUMULADAS				3,810	7,121		8,391	9,661	12,201			14,106	15,376	16,812		16,812	16,812	16,812
ACUMULADO DEL TRIMESTRE					7,121			5,080					4,611					



L.A.E. CÉSAR FORTUNATO CASTILLO CRUZ
VICE-RECTOR DE ADMINISTRACIÓN

(Handwritten signature)

L.C. XÓCHITL DE LA CRUZ ROSA
JEFA DEL DEPARTAMENTO DE RECURSOS FINANCIEROS

(Handwritten signature)



DR. MODESTO SEARA VÁZQUEZ
RECTOR

(Handwritten signature)



RECURSOS FEDERALES QUE RECIBEN UNIVERSIDADES E INSTITUCIONES DE EDUCACIÓN MEDIA SUPERIOR Y SUPERIOR

Costo de la plantilla de personal

En términos del artículo 43, fracción II del Decreto de Presupuesto de Egresos de la Federación para el Ejercicio Fiscal 2017

La información presentada es acumulada al periodo que se reporta

Periodo de Julio - Septiembre / 2017

Fracción II										TERCER TRIMESTRE 2017									
Estructura de la Plantilla																			
Universidad / Institución	Categoría	Tipo de personal	Costo unitario bruto (pesos)			Número de plazas			Responsabilidad laboral	Ubicación	Costo total de la plantilla (Pesos)								
			Julio	Agosto	Septiembre	Julio	Agosto	Septiembre			Julio	Agosto	Septiembre	Acumulado Julio a Sept.					
Universidad del Istmo																			
NO APLICA																			

DESTINO DE LOS RECURSOS FEDERALES QUE RECIBEN UNIVERSIDADES E INSTITUCIONES DE EDUCACIÓN MEDIA SUPERIOR Y SUPERIOR

En términos del artículo 43, fracción III, del Decreto de Presupuesto de Egresos de la Federación para el Ejercicio Fiscal 2017

Desglose del gasto corriente de operación

La información presentada es acumulada al periodo que se reporta

Julio - Septiembre 2017

		Fracción III									TERCER TRIMESTRE 2017		
Universidad / Institución	Programa	Materiales y Suministros			Servicios Generales			Otros			ACUMULADO A SEPTIEMBRE 2017		
		JULIO	AGOSTO	SEPTIEMBRE	JULIO	AGOSTO	SEPTIEMBRE	JULIO	AGOSTO	SEPTIEMBRE	Enero-Julio	Enero-Agosto	Enero-Sept.
Universidad del Istmo	SUBSIDIOS FEDERALES PARA ORGANISMOS DESCENTRALIZADOS ESTATALES U066	296	296	296	1,037	1,037	1,037	148	148	148	12,277	13,758	15,240
Universidad del Istmo	EXPANSIÓN DE LA EDUCACIÓN MEDIA SUPERIOR Y SUPERIOR U079									166			166
Universidad del Istmo	PROGRAMA FORTALECIMIENTO DE LA CALIDAD EDUCATIVA (PFCE) 5267										1,406	1,406	1,406
SUMA DEL MES		296	296	296	1,037	1,037	1,037	148	148	314	13,682	15,164	16,812
SUMAS ACUMULADAS		296	593	889	1,926	2,963	4,001	4,149	4,297	4,611	1,482	2,963	4,611
ACUMULADO DEL TRIMESTRE				889			3,112			610			4,611



UNIVERSIDAD DEL ISTMO

Campus Tehuantepec – Campus Ixtepec – Campus Juchitán

ARTÍCULO 43,

FRACCIÓN IV

PEF 2017



UNIVERSIDAD DEL ISTMO
VICE-RECTORÍA DE ADMINISTRACIÓN

ANALÍTICO DE RECURSOS FEDERALES TRANSFERIDOS EJERCICIO 2017

	MONTO (Pesos)
Estado de Actividades (Transferencias, Asignación del Subsidio y otras ayudas) al 30 de Septiembre de 2017	\$ 71,520,288.49

1.-	Subsidio Ordinario y Extraordinario 2016.	MONTO (Pesos)
1.1.1.-	U006 Subsidio Ordinario 2016 (Rendimientos)	\$ 109,735.04
1.1.2.-	U006 Subsidio Ordinario 2017	\$ 15,240,000.00
1.2.-	Incremento Salarial	\$ -
1.3.-	U081 Modalidad "B"	\$ -
2.-	Subsidios Extraordinarios	
2.1.-	U040 Carrera Docente	\$ -
2.2.-	U079 Expansión de la Educ. Media Superior y Superior	\$ -
2.3.1.-	U081 Modalidad "A"	\$ -
2.3.2.-	U081 Modalidad "C"	\$ -
2.4.-	S244 Prog. Para la Inclusión y la Equidad Educativa	\$ -
2.5.1.-	S247 PRODEP 2016	\$ 116,507.08
2.5.2.-	S247 PRODEP 2017	\$ -
2.6.-	S267 PFCE 2017	\$ 1,405,671.00
2.7.-	FAM IES 2017 (R33)	\$ 6,765,762.15
3.-	Subsidio Estatal	
3.1.-	Convenio Educación Nivel Superior	\$ 47,882,613.22
4.-	Ingresos Propios	\$ -
5.-	Otros Ingresos	\$ -
Total Transferencias de recursos reasignados por convenio		\$ 71,520,288.49



(Handwritten signature)

L.C. Xóchitl de la Cruz Sosa
Jefa del Departamento de Recursos Financieros

(Handwritten signature)

L.A.E. César Fortunato Castillo Cruz
Vice-Rector de Administración



(Handwritten signature)

Dr. Modesto Seara Vázquez
Rector






UNIVERSIDAD DEL ISTMO

Campus Tehuantepec – Campus Ixtepec – Campus Juchitán

ARTÍCULO 43,

FRACCIÓN V

PEF 2017



Carreño Díaz S.C.

Contadores Públicos y Abogados

INFORME DIRIGIDO A LA:


UNIVERSIDAD DEL ISTMO

INFORME:

**INFORME SEMESTRAL DE RESULTADOS A LA
MATRÍCULA**

Al mes de Octubre de 2017

OCTUBRE 2017.



Carreño Díaz S.C.

Contadores Públicos y Abogados

**ASUNTO: INFORME SEMESTRAL DE
RESULTADOS A LA MATRÍCULA.**

**DR. MODESTO SEARA VÁZQUEZ
RECTOR DE LA UNIVERSIDAD DEL ISTMO**

De conformidad a la **Fracción III del Artículo 41 del Presupuesto de Egresos de la Federación para el ejercicio fiscal 2017**, estamos presentando el siguiente **INFORME SEMESTRAL DE RESULTADOS A LA MATRÍCULA.**

OBJETIVO DE LA REVISIÓN

Verificar la confiabilidad de los datos informados por la **UNIVERSIDAD DEL ISTMO**, según formatos autorizados por la Secretaría de Educación Pública, de su matrícula semestral y de acuerdo a lo establecido en la **Fracción III del Artículo 41 del Presupuesto de Egresos de la Federación para el ejercicio fiscal 2017.**

ALCANCE DE LA REVISIÓN


- I.- Recibimos la información referente a la matrícula de los siguientes semestres:
- a) **Primer Semestre A:** Octubre 2016-Febrero 2017.
 - b) **Segundo Semestre B:** Marzo 2017-Julio 2017.
 - c) **Primer Semestre A:** Octubre 2017-Febrero 2018.

Los dos primeros semestres (incisos a y b) corresponden al ciclo escolar 2016-2017 y el siguiente semestre (inciso c) corresponde al ciclo escolar 2017-2018.

La información anterior de acuerdo a los formatos establecidos y aprobados por la Secretaría de Educación Pública es responsabilidad del Departamento de Servicios Escolares de la **UNIVERSIDAD DEL ISTMO.**

II.- Revisamos la totalidad de la matrícula vigente al presente. En total, la **UNIVERSIDAD DEL ISTMO** tiene inscritos **852** alumnos.

III.- La revisión se realizó confrontando la información señalada en el punto uno contra los archivos y expedientes que controlan la matrícula escolar y que están a cargo del Departamento de Servicios Escolares de la **UNIVERSIDAD DEL ISTMO.**



RESULTADOS

1. Al confrontar las cifras manifestadas a la **SEP** según formatos ya mencionados contra lo revisado documentalmente, no detectamos incongruencias; por lo cual consideramos que la **UNIVERSIDAD DEL ISTMO** reporta de manera correcta su matrícula de nuevo ingreso, matrícula de reingreso y matrícula total según se muestra en los **Anexos I, II y III**.
2. Los expedientes revisados de los alumnos vigentes se encuentran en su totalidad integrados.
3. Observamos que a la fecha hubo una disminución neta en la matrícula por **24** alumnos en relación con el ciclo escolar anterior.
4. La matrícula pudiera variar debido a que existen algunos alumnos presentaron examen especial y todavía no se conocen los resultados del mismo.
5. La estadística 911 a Octubre 2017 aún no la ha presentado la Universidad del Istmo.

CONCLUSIÓN

Por todo lo anterior, concluimos que la información generada y proporcionada por el Departamento de Servicios escolares de la **UNIVERSIDAD DEL ISTMO** y confrontada contra lo manifestado a la **SEP** en los periodos mencionados en los anexos señalados en el punto **I**, asimismo con sus documentales de respaldo, es razonablemente confiable en un 99.00%.

Oaxaca, Oaxaca, 9 de Octubre de 2017.

ATENTAMENTE

C.P.C. JULIÁN CARREÑO DÍAZ
AUDITOR EXTERNO
CARREÑO DÍAZ, S.C.

INFORME DE MATRÍCULA CICLO ESCOLAR 2017-2018.

NOMBRE DE LA INSTITUCIÓN: UNIVERSIDAD DEL ISTMO

FECHA DE CAPTURA: 06-10-2017

Informe Reportado del Semestre:	
1o.	2o.
06-oct-17	

MODALIDAD: ESCOLARIZADA

NOMBRE DEL CAMPUS: CIUDAD IXTEPEC

NIVEL	ESCUELA / FACULTAD / CENTRO / DES	MUNICIPIO	ASPIRANTES			NUEVO INGRESO			REINGRESO			MATRICULA TOTAL			
			H	M	Total	H	M	Total	H	M	Total	H	M	Total	
LICENCIATURA															
LIC. EN CIENCIAS EMPRESARIALES	U. Del Istmo Campus "Ciudad Ixtepec"	Ciudad Ixtepec	3	8	11	3	6	9	20	51	71	23	57	80	
LIC. EN ADMINISTRACIÓN PÚBLICA	U. Del Istmo Campus "Ciudad Ixtepec"	Ciudad Ixtepec	4	6	10	3	6	9	10	14	24	13	20	33	
LIC. EN DERECHO	U. Del Istmo Campus "Ciudad Ixtepec"	Ciudad Ixtepec	12	29	41	8	15	23	24	31	55	32	46	78	
LIC. EN INFORMATICA	U. Del Istmo Campus "Ciudad Ixtepec"	Ciudad Ixtepec	2	6	8	2	6	8	14	12	26	16	18	34	
MAESTRÍA EN CIENCIAS EN DERECHO DE LA ENERGÍA	U. Del Istmo Campus "Ciudad Ixtepec"	Ciudad Ixtepec	0	0	0	0	0	0	1	0	1	1	0	1	
TOTALS DEL CAMPUS			21	49	70	16	33	49	69	108	177	85	141	226	

NOMBRE DEL CAMPUS: TEHUANTEPEC

NIVEL	ESCUELA / FACULTAD / CENTRO / DES	MUNICIPIO	ASPIRANTES			NUEVO INGRESO			REINGRESO			MATRICULA TOTAL			
			H	M	Total	H	M	Total	H	M	Total	H	M	Total	
LICENCIATURA															
LIC. EN MATEMATICAS APLICADAS	U. Del Istmo Campus "Tehuantepec"	Tehuantepec	10	5	15	7	2	9	10	7	17	17	9	26	
LIC. EN ING. EN DISEÑO	U. Del Istmo Campus "Tehuantepec"	Tehuantepec	8	11	19	7	6	13	15	18	33	22	24	46	
LIC. EN ING. INDUSTRIAL	U. Del Istmo Campus "Tehuantepec"	Tehuantepec	19	14	33	12	9	21	37	23	60	49	32	81	
LIC. EN ING. EN COMPUTACIÓN	U. Del Istmo Campus "Tehuantepec"	Tehuantepec	26	8	34	14	1	15	20	6	26	34	7	41	
LIC. EN ING. QUÍMICA	U. Del Istmo Campus "Tehuantepec"	Tehuantepec	24	25	49	11	10	21	21	24	45	32	34	66	
LIC. EN ING. DE PETROLEOS	U. Del Istmo Campus "Tehuantepec"	Tehuantepec	19	12	31	4	6	10	25	11	36	29	17	46	
MAESTRÍA EN CIENCIAS EN E. EÓLICA	U. Del Istmo Campus "Tehuantepec"	Tehuantepec	8	2	10	5	0	5	14	1	15	19	1	20	
MAESTRÍA EN CIENCIAS EN E. SOLAR	U. Del Istmo Campus "Tehuantepec"	Tehuantepec	1	1	2	1	1	2	3	2	5	4	3	7	
TOTALS DEL CAMPUS			115	78	193	61	35	96	145	92	237	206	127	333	

NOMBRE DEL CAMPUS: JUCHITÁN

NIVEL	ESCUELA / FACULTAD / CENTRO / DES	MUNICIPIO	ASPIRANTES			NUEVO INGRESO			REINGRESO			MATRICULA TOTAL			
			H	M	Total	H	M	Total	H	M	Total	H	M	Total	
LICENCIATURA															
LICENCIATURA EN ENFERMERÍA	U. Del Istmo Campus "Juchitán"	Juchitán	28	97	125	11	49	60	42	118	160	53	167	220	
LICENCIATURA EN NUTRICIÓN	U. Del Istmo Campus "Juchitán"	Juchitán	9	24	33	5	15	20	15	38	53	20	53	73	
TOTALS DEL CAMPUS			37	121	158	16	64	80	57	156	213	73	220	293	

TOTAL MATRÍCULA DE LA INSTITUCIÓN 173 248 421 93 132 225 271 356 627 364 488 852

ANEXO I



Carreño Díaz S.C.
Contadores Públicos y Abogados

**DETALLE DE MATRÍCULA POR PROGRAMA ACADÉMICO
UNIVERSIDAD DEL ISTMO**

NOMBRE DEL CAMPUS: CIUDAD IXTEPEC

MODALIDAD: ESCOLARIZADA

NIVEL ACADÉMICO	CAMPUS	No. DE PROGRAMA ACADÉMICO	MATRÍCULA								
			NUEVO INGRESO			REINGRESO			TOTAL MATRÍCULA		
			HOMBRES	MUJERES	TOTAL	HOMBRES	MUJERES	TOTAL	HOMBRES	MUJERES	TOTAL
LIC. EN CIENCIAS EMPRESARIALES	Cd. Ixtepec	1	3	6	9	20	51	71	23	57	80
LIC. EN ADMINISTRACIÓN PÚBLICA	Cd. Ixtepec	2	3	6	9	10	14	24	13	20	33
LIC. EN DERECHO	Cd. Ixtepec	3	8	15	23	24	31	55	32	46	78
LIC. EN INFORMATICA	Cd. Ixtepec	4	2	6	8	14	12	26	16	18	34
MAESTRÍA EN CIENCIAS EN DERECHO DE LA ENERGÍA	Cd. Ixtepec	5	0	0	0	1	0	1	1	0	1
TOTALES		5	16	33	49	69	108	177	85	141	226

NOMBRE DEL CAMPUS: TEHUANTEPEC

MODALIDAD: ESCOLARIZADA

NIVEL ACADÉMICO	CAMPUS	No. DE PROGRAMA ACADÉMICO	MATRÍCULA								
			NUEVO INGRESO			REINGRESO			TOTAL MATRÍCULA		
			HOMBRES	MUJERES	TOTAL	HOMBRES	MUJERES	TOTAL	HOMBRES	MUJERES	TOTAL
LIC. EN MATEMATICAS APLICADAS	Tehuantepec	1	7	2	9	10	7	17	17	9	26
LIC. EN ING. EN DISEÑO	Tehuantepec	2	7	6	13	15	18	33	22	24	46
LIC. EN ING. INDUSTRIAL	Tehuantepec	3	12	9	21	37	23	60	49	32	81
LIC. EN ING. EN COMPUTACIÓN	Tehuantepec	4	14	1	15	20	6	26	34	7	41
LIC. EN ING. QUÍMICA	Tehuantepec	5	11	10	21	21	24	45	32	34	66
LIC. EN ING. DE PETROLEOS	Tehuantepec	6	4	6	10	25	11	36	29	17	46
MAESTRÍA EN CIENCIAS EN E. EÓLICA	Tehuantepec	7	5	0	5	14	1	15	19	1	20
MAESTRÍA EN CIENCIAS EN E. SOLAR	Tehuantepec	8	1	1	2	3	2	5	4	3	7
TOTALES		8	61	35	96	145	92	237	206	127	333

NOMBRE DEL CAMPUS: JUCHITÁN

MODALIDAD: NO ESCOLARIZADA

NIVEL ACADÉMICO	CAMPUS	No. DE PROGRAMA ACADÉMICO	MATRÍCULA								
			NUEVO INGRESO			REINGRESO			TOTAL MATRÍCULA		
			HOMBRES	MUJERES	TOTAL	HOMBRES	MUJERES	TOTAL	HOMBRES	MUJERES	TOTAL
LICENCIATURA EN ENFERMERÍA	Juchitán	1	11	49	60	42	118	160	53	167	220
LICENCIATURA EN NUTRICIÓN	Juchitán	2	5	15	20	15	38	53	20	53	73
TOTALES		2	16	64	80	57	156	213	73	220	293
TOTALES		15	93	132	225	271	356	627	364	438	852

NOTAS:

- 1.- Se revisaron los programas académicos ofertados (15 en total).
- 2.- Se revisaron los expedientes de los alumnos del periodo (852 en total).

ANEXO II



Carreño Díaz S.C.

Contadores Públicos y Abogados

VARIACIÓN DE LA MATRÍCULA

PERIODOS: Octubre 2017-Febrero 2018/Marzo 2017-Julio 2017 y Octubre 2016-Febrero 2017

UNIVERSIDAD DEL ISTMO

CAMPUS: CIUDAD IXTEPEC

V A R I A C I O N E S									
NIVEL ACADÉMICO	Ciclo Escolar Octubre 2017-Julio 2018			Ciclo Escolar Octubre 2016-Julio 2017					
	1er Semestre Matrícula Total a Oct 2017	Matrícula Total a Oct 2016 Estadística 911	Variación de la Matrícula	2o. Semestre Matrícula Total a Marzo 2017	Matrícula Total a a Octubre 2016	Variación de la Matrícula	1er Semestre Matrícula Total a Oct 2016	Matrícula Total a Oct 2015 Estadística 911	Variación de la Matrícula
LIC. EN CIENCIAS EMPRESARIALES	80	85	-5	85	85	0	85	90	-5
LIC. EN ADMINISTRACIÓN PÚBLICA	33	35	-2	31	35	-4	35	32	3
LIC. EN DERECHO	78	81	-3	75	81	-6	81	104	-23
LIC. EN INFORMÁTICA	34	32	2	33	32	1	32	41	-9
MAESTRÍA EN CIENCIAS EN DERECHO DE LA ENERGÍA	1	3	-2	3	3	0	3	3	0
TOTALES	226	236	-10	227	236	-9	236	270	-34

CAMPUS: TEHUANTEPEC

V A R I A C I O N E S									
NIVEL ACADÉMICO	Ciclo Escolar Octubre 2017-Julio 2018			Ciclo Escolar Octubre 2016-Julio 2017					
	1er Semestre Matrícula Total a Oct 2017	Matrícula Total a Oct 2016 Estadística 911	Variación de la Matrícula	2o. Semestre Matrícula Total a Marzo 2017	Matrícula Total a a Octubre 2016	Variación de la Matrícula	1er Semestre Matrícula Total a Oct 2016	Matrícula Total a Oct 2015 Estadística 911	Variación de la Matrícula
LIC. EN MATEMÁTICAS APLICADAS	28	24	2	23	24	-1	24	22	2
LIC. EN ING. EN DISEÑO	46	42	4	40	42	-2	42	49	-7
LIC. EN ING. INDUSTRIAL	81	75	6	76	75	1	75	92	-17
LIC. EN ING. EN COMPUTACIÓN	41	43	-2	37	43	-6	43	37	6
LIC. EN ING. QUÍMICA	66	63	3	52	63	-11	63	71	-8
LIC. EN ING. DE PETROLEOS	46	54	-8	43	54	-11	54	70	-16
MAESTRÍA EN CIENCIAS EN E. EÓLICA	20	24	-4	23	24	-1	24	17	7
MAESTRÍA EN CIENCIAS EN E. SOLAR	7	6	1	5	6	-1	6	0	6
TOTALES	383	331	2	299	331	-32	331	358	-27

CAMPUS: JUCHITÁN

V A R I A C I O N E S									
NIVEL ACADÉMICO	Ciclo Escolar Octubre 2017-Julio 2018			Ciclo Escolar Octubre 2016-Julio 2017					
	1er Semestre Matrícula Total a Oct 2017	Matrícula Total a Oct 2016 Estadística 911	Variación de la Matrícula	2o. Semestre Matrícula Total a Marzo 2017	Matrícula Total a a Octubre 2016	Variación de la Matrícula	1er Semestre Matrícula Total a Oct 2016	Matrícula Total a Oct 2015 Estadística 911	Variación de la Matrícula
LICENCIATURA EN ENFERMERÍA	220	224	-4	205	224	-19	224	260	-36
LICENCIATURA EN NUTRICIÓN	73	85	-12	77	85	-8	85	85	0
TOTALES	293	309	-16	282	309	-27	309	345	-36
GRAN TOTAL	852	876	-24	808	876	-68	876	973	-97

NOTAS:

La fecha de corte de la estadística 911 es a octubre 2016.

El primer semestre comienza en el mes de octubre de 2017 y termina en febrero de 2018. Del ciclo escolar 2017-2018.

El primer semestre comienza en el mes de octubre de 2016 y termina en febrero de 2017. Del ciclo escolar 2016-2017.

El segundo semestre comienza marzo 2017 y termina en julio 2017. Del ciclo escolar 2016-2017.

La Matrícula del 1er. Semestre Ciclo Escolar 2016-2017 no contempla las variaciones por los exámenes aplicados en el mismo.

La Matrícula del 1er. Semestre Ciclo Escolar 2017-2018 no contempla las variaciones por los exámenes aplicados en el mismo.

ANEXO III



Carreño Díaz S.C.
Contadores Públicos y Abogados