

**REPORTE DE AVANCE DE GESTION
UR 547 - UNIVERSIDAD DEL ISTMO
TERCER TRIMESTRE 2017**



ALINEACIÓN PED: EJE: DESARROLLO SOCIAL Y HUMANO PROGRAMA: 099 - ADEFAS
 OBJETIVO: EDUCACIÓN: FACTOR DE PROGRESO FIN: -
ALINEACIÓN PES: OBJETIVO: INCREMENTAR LA CALIDAD EDUCATIVA DE LA EDUCACIÓN SUPERIOR EN EL ESTADO DE OAXACA. PROPÓSITO: -
 ESTRATEGIA: PROMOVER EL ACCESO A LA EDUCACIÓN SUPERIOR DE CALIDAD MEDIANTE ACCIONES DE CAPACITACIÓN CONTINUA DEL CUERPO DOCENTE, ASÍ COMO PROVEER LOS ESPACIOS ADECUADOS PARA UN ADECUADO DESARROLLO PROFESIONAL. COMPONENTE: ACTIVIDAD CENTRAL DE GESTIÓN (ADEFAS)
 RESULTADO: EGRESADOS DEL NIVEL MEDIO SUPERIOR Y/O SUPERIOR INGRESAN Y CONCLUYEN SU EDUCACIÓN DE NIVEL SUPERIOR Y/O POSGRADO DE CALIDAD. ACTIVIDAD: GESTIÓN ADMINISTRATIVA Y FINANCIERA
OBJETIVO INSTITUCIONAL: OFERTAR UNA EDUCACIÓN COMPROMETIDA CON LA EXCELENCIA ACADÉMICA BASADA EN LOS CUATRO EJES RECTORES DE LA UNIVERSIDAD; DOCENCIA, INVESTIGACIÓN, PROMOCIÓN DEL DESARROLLO Y DIFUSIÓN CULTURAL. UE: 001-UNIVERSIDAD DEL ISTMO

| PRESUPUESTO DE LA ACTIVIDAD | | | | | | | | | |
|---|--|------------------------|------------------|---------------|------------------|------|------|--------------|-------------------------------------|
| Aprobado | Ampliación | Reducción | Modificado | T1 | T2 | T3 | T4 | Acumulado | % de Devengado Acum. Vs. Modificado |
| 0.00 | 2,338,517.82 | 0.00 | 2,338,517.82 | 0.00 | 2,338,517.82 | 0.00 | 0.00 | 2,338,517.82 | 0.00 |
| DATOS DEL INDICADOR | | | | | | | | | |
| Nombre : | PORCENTAJE DE ACTIVIDADES DE GESTIÓN ADMINISTRATIVA Y FINANCIERA REALIZADAS | | | | | | | | |
| Definición : | MIDE EL PORCENTAJE DE ACTIVIDADES DE GESTIÓN ADMINISTRATIVA Y FINANCIERA REALIZADAS | | | | | | | | |
| Método de Cálculo : | (ACTIVIDADES DE GESTIÓN ADMINISTRATIVA Y FINANCIERA REALIZADAS/ACTIVIDADES DE GESTIÓN ADMINISTRATIVA Y FINANCIERA PROGRAMADAS)*100 | | | | | | | | |
| Tipo | Dimensión | Frecuencia de Medición | Unidad de Medida | Tipo de Valor | Sentido Esperado | | | | |
| GESTIÓN | EFICACIA | TRIMESTRAL | PORCENTAJE | ACUMULADO | ASCENDENTE | | | | |
| MEDIOS DE VERIFICACIÓN / FUENTE INFORMACIÓN | | | | | SUPUESTO | | | | |
| | | | | | | | | | |
| DATOS DE LA META | | | | | | | | | |
| Definición de la variable Meta: | 1 - NÚMERO DE ACTIVIDADES DE GESTIÓN ADMINISTRATIVA Y FINANCIERA REALIZADAS | | | | | | | | |
| Unidad de medida: | 26 - NÚMERO | | | | | | | | |
| LÍNEA BASE DE LA META DEL INDICADOR | | | | | | | | | |
| AÑO | 0 | | | | VALOR | 1.00 | | | |
| AVANCE TRIMESTRAL | | | | | | | | | |
| | 1er.TRIMESTRE | 2o.TRIMESTRE | 3er.TRIMESTRE | 4o.TRIMESTRE | TOTAL ACUMULADO | | | | |
| PROGRAMADA | 0.00 | 1.00 | 0.00 | 0.00 | 1.00 | | | | |
| ACTUALIZADA | 0.00 | 1.00 | 0.00 | 0.00 | 1.00 | | | | |
| ALCANZADA | 0.00 | 1.00 | 0.00 | 0.00 | 1.00 | | | | |

PORCENTAJE ALCANZADO EN EL TRIMESTRE: 0.00 %




 JEFE ADMINISTRATIVO
 L.A.E. CÉSAR FORTUNATO CASTILLO CRUZ
 VICE-RECTOR DE ADMINISTRACIÓN


 TITULAR DE LA DEPENDENCIA/ENTIDAD
 DR. MODESTO SEARA VÁZQUEZ
 RECTOR



**REPORTE DE AVANCE DE GESTION
UR 547 - UNIVERSIDAD DEL ISTMO
TERCER TRIMESTRE 2017**



Gobierno del Estado

ALINEACIÓN PED: EJE: CRECIMIENTO ECONÓMICO, COMPETITIVIDAD Y EMPLEO

OBJETIVO: CIENCIA, TECNOLOGÍA E INNOVACIÓN

ALINEACIÓN PES: OBJETIVO: FOMENTAR LA INVESTIGACIÓN CIENTÍFICA, DESARROLLO TECNOLÓGICO E INNOVACIÓN EN EL ESTADO.

ESTRATEGIA: PROMOVER LA FORMACIÓN DE CAPITAL HUMANO DE ALTO NIVEL MEDIANTE LA VINCULACIÓN DE LAS UNIVERSIDADES Y CENTROS DE INVESTIGACIÓN CON EL APARATO PRODUCTIVO Y PROPONER SOLUCIONES CIENTÍFICAS Y TECNOLÓGICAS ESPECÍFICAS, PARA LA RESOLUCIÓN DE LOS PRINCIPALES PROBLEMAS DE LA ENTIDAD Y EL FORTALECIMIENTO DE LAS VENTAJAS COMPETITIVAS ESTATALES.

RESULTADO: LA COMUNIDAD ACADÉMICA, CIENTÍFICA Y LA POBLACIÓN DEL ESTADO SE BENEFICIAN CON EVENTOS DE PROMOCIÓN, DIFUSIÓN Y DIVULGACIÓN DE CIENCIA, TECNOLOGÍA E INNOVACIÓN, BECAS PARA ESTUDIAR POSGRADOS, PROYECTOS Y ACCIONES DE VINCULACIÓN PARA EL DESARROLLO.

OBJETIVO INSTITUCIONAL: OFERTAR UNA EDUCACIÓN COMPROMETIDA CON LA EXCELENCIA ACADÉMICA BASADA EN LOS CUATRO EJES RECTORES DE LA UNIVERSIDAD; DOCENCIA, INVESTIGACIÓN, PROMOCIÓN DEL DESARROLLO Y DIFUSIÓN CULTURAL.

PROGRAMA: 104 - INVESTIGACIÓN CIENTÍFICA Y TECNOLÓGICA

FIN: CONTRIBUIR AL DESARROLLO TECNOLÓGICO, CIENTÍFICO Y AL INCREMENTO DE LA INNOVACIÓN MEDIANTE EVENTOS DE PROMOCIÓN, DIFUSIÓN Y DIVULGACIÓN DE CIENCIA, TECNOLOGÍA E INNOVACIÓN, BECAS PARA ESTUDIAR POSGRADOS, PROYECTOS Y ACCIONES DE VINCULACIÓN LA COMUNIDAD ACADÉMICA, CIENTÍFICA Y LA POBLACIÓN DEL ESTADO SE BENEFICIAN CON EVENTOS DE PROMOCIÓN, DIFUSIÓN Y DIVULGACIÓN DE CIENCIA, TECNOLOGÍA E INNOVACIÓN, BECAS PARA ESTUDIAR POSGRADOS, PROYECTOS Y ACCIONES DE VINCULACIÓN PARA EL DESARROLLO.

COMPONENTE: SERVICIO DE INVESTIGACIÓN GENERADO

ACTIVIDAD: DESARROLLO DE PROYECTOS DE INVESTIGACIÓN Y HABILITACIÓN DE INVESTIGADORES

UE: 001-UNIVERSIDAD DEL ISTMO

| PRESUPUESTO DE LA ACTIVIDAD | | | | | | | | | |
|---|--|------------------------|---------------|------------|--|---------------|---------------|------------------|-------------------------------------|
| Aprobado | Ampliación | Reducción | Modificado | T1 | T2 | T3 | T4 | Acumulado | % de Devengado Acum. Vs. Modificado |
| 0.00 | 2,879,886.98 | 200,000.00 | 2,679,886.98 | 373,720.08 | 0.00 | 365,923.40 | 0.00 | 739,643.48 | 13.65 |
| DATOS DEL INDICADOR | | | | | | | | | |
| Nombre: | PORCENTAJE DE PROYECTOS DE INVESTIGACIÓN Y HABILITACIÓN DE INVESTIGADORES DESARROLLADOS | | | | | | | | |
| Definición: | MIDE EL PORCENTAJE DE PROYECTOS DE INVESTIGACIÓN Y HABILITACIÓN DE INVESTIGADORES DESARROLLADOS REALIZADO CONTRA PROGRAMADO | | | | | | | | |
| Método de Cálculo: | [(NÚMERO DE PROYECTOS DE INVESTIGACIÓN Y HABILITACIÓN DE INVESTIGADORES DESARROLLADOS REALIZADO) / (NÚMERO DE PROYECTOS DE INVESTIGACIÓN Y HABILITACIÓN DE INVESTIGADORES DESARROLLADOS PROGRAMADO)]*100 | | | | | | | | |
| Tipo | Dimensión | Frecuencia de Medición | | | Unidad de Medida | Tipo de Valor | | Sentido Esperado | |
| GESTIÓN | EFICACIA | TRIMESTRAL | | | PORCENTAJE | ACUMULADO | | ASCENDENTE | |
| MEDIOS DE VERIFICACIÓN / FUENTE INFORMACIÓN | | | | | SUPUESTO | | | | |
| INFORME DE RESULTADOS EMITIDO POR VICE-RECTORÍA ACADÉMICA | | | | | EXISTEN LAS CONDICIONES IDEALES PARA EL DESARROLLO DEL QUEHACER CIENTÍFICO | | | | |
| DATOS DE LA META | | | | | | | | | |
| Definición de la variable Meta: | 1 - PROYECTOS DE INVESTIGACIÓN Y HABILITACIÓN DE INVESTIGADORES DESARROLLADOS | | | | | | | | |
| Unidad de medida: | 26 - NÚMERO | | | | | | | | |
| LÍNEA BASE DE LA META DEL INDICADOR | | | | | | | | | |
| AÑO | 2016 | | | | VALOR | 6.00 | | | |
| AVANCE TRIMESTRAL | | | | | | | | | |
| | 1er. TRIMESTRE | | 2o. TRIMESTRE | | 3er. TRIMESTRE | | 4o. TRIMESTRE | | TOTAL ACUMULADO |
| PROGRAMADA | 0.00 | | 0.00 | | 0.00 | | 6.00 | | 6.00 |
| ACTUALIZADA | 0.00 | | 0.00 | | 0.00 | | 6.00 | | 6.00 |
| ALCANZADA | 0.00 | | 0.00 | | 0.00 | | 0.00 | | 0.00 |

PORCENTAJE ALCANZADO EN EL TRIMESTRE: 0.00 %




JEFE ADMINISTRATIVO
L.A.E. CÉSAR FORTUNATO CASTILLO CRUZ
VICE-RECTOR DE ADMINISTRACIÓN

TITULAR DE LA DEPENDENCIA ENTIDAD
DR. MODESTO SEARA VÁZQUEZ
RECTOR



**REPORTE DE AVANCE DE GESTION
UR 547 - UNIVERSIDAD DEL ISTMO
TERCER TRIMESTRE 2017**



ALINEACIÓN PED: EJE: CRECIMIENTO ECONÓMICO, COMPETITIVIDAD Y EMPLEO
OBJETIVO: CIENCIA, TECNOLOGÍA E INNOVACIÓN

PROGRAMA: 104 - INVESTIGACIÓN CIENTÍFICA Y TECNOLÓGICA
FIN: CONTRIBUIR AL DESARROLLO TECNOLÓGICO, CIENTÍFICO Y AL INCREMENTO DE LA INNOVACIÓN MEDIANTE EVENTOS DE PROMOCIÓN, DIFUSIÓN Y DIVULGACIÓN DE CIENCIA, TECNOLOGÍA E INNOVACIÓN, BECAS PARA ESTUDIAR POSGRADOS, PROYECTOS Y ACCIONES DE VINCULACIÓN LA COMUNIDAD ACADÉMICA, CIENTÍFICA Y LA POBLACIÓN DEL ESTADO SE BENEFICIAN CON EVENTOS DE PROMOCIÓN, DIFUSIÓN Y DIVULGACIÓN DE CIENCIA, TECNOLOGÍA E INNOVACIÓN, BECAS PARA ESTUDIAR POSGRADOS, PROYECTOS Y ACCIONES DE VINCULACIÓN PARA EL DESARROLLO.

ALINEACIÓN PES: OBJETIVO: FOMENTAR LA INVESTIGACIÓN CIENTÍFICA, DESARROLLO TECNOLÓGICO E INNOVACIÓN EN EL ESTADO.

PROPÓSITO: COMPONENTE: SERVICIO DE INVESTIGACIÓN GENERADO

ESTRATEGIA: PROMOVER LA FORMACIÓN DE CAPITAL HUMANO DE ALTO NIVEL MEDIANTE LA VINCULACIÓN DE LAS UNIVERSIDADES Y CENTROS DE INVESTIGACIÓN CON EL APARATO PRODUCTIVO Y PROPONER SOLUCIONES CIENTÍFICAS Y TECNOLÓGICAS ESPECÍFICAS, PARA LA RESOLUCIÓN DE LOS PRINCIPALES PROBLEMAS DE LA ENTIDAD Y EL FORTALECIMIENTO DE LAS VENTAJAS COMPETITIVAS ESTATALES.
RESULTADO: LA COMUNIDAD ACADÉMICA, CIENTÍFICA Y LA POBLACIÓN DEL ESTADO SE BENEFICIAN CON EVENTOS DE PROMOCIÓN, DIFUSIÓN Y DIVULGACIÓN DE CIENCIA, TECNOLOGÍA E INNOVACIÓN, BECAS PARA ESTUDIAR POSGRADOS, PROYECTOS Y ACCIONES DE VINCULACIÓN PARA EL DESARROLLO.

ACTIVIDAD: DESARROLLO DE PROYECTOS DE INVESTIGACIÓN Y HABILITACIÓN DE INVESTIGADORES

OBJETIVO INSTITUCIONAL: OFERTAR UNA EDUCACIÓN COMPROMETIDA CON LA EXCELENCIA ACADÉMICA BASADA EN LOS CUATRO EJES RECTORES DE LA UNIVERSIDAD; DOCENCIA, INVESTIGACIÓN, PROMOCIÓN DEL DESARROLLO Y DIFUSIÓN CULTURAL.

UE: 001-UNIVERSIDAD DEL ISTMO

| PRESUPUESTO DE LA ACTIVIDAD | | | | | | | | | |
|---|---|------------------------|---------------|--------------|--|---------------|------------------|------------|-------------------------------------|
| Aprobado | Ampliación | Reducción | Modificado | T1 | T2 | T3 | T4 | Acumulado | % de Devengado Acum. Vs. Modificado |
| 0.00 | 335,111.02 | 0.00 | 335,111.02 | 55,138.89 | 116,507.08 | 163,465.05 | 0.00 | 335,111.02 | 48.78 |
| DATOS DEL INDICADOR | | | | | | | | | |
| Nombre : | PORCENTAJE DE PROYECTOS DE INVESTIGACIÓN Y HABILITACIÓN DE INVESTIGADORES DESARROLLADOS | | | | | | | | |
| Definición : | MIDE EL PORCENTAJE DE PROYECTOS DE INVESTIGACIÓN Y HABILITACIÓN DE INVESTIGADORES DESARROLLADOS REALIZADO CONTRA PROGRAMADO | | | | | | | | |
| Método de Cálculo : | [(NÚMERO DE PROYECTOS DE INVESTIGACIÓN Y HABILITACIÓN DE INVESTIGADORES DESARROLLADOS REALIZADO / (NÚMERO DE PROYECTOS DE INVESTIGACIÓN Y HABILITACIÓN DE INVESTIGADORES DESARROLLADOS PROGRAMADO)]*100 | | | | | | | | |
| Tipo | Dimensión | Frecuencia de Medición | | | Unidad de Medida | Tipo de Valor | Sentido Esperado | | |
| GESTIÓN | EFICACIA | TRIMESTRAL | | | PORCENTAJE | ACUMULADO | ASCENDENTE | | |
| MEDIOS DE VERIFICACIÓN / FUENTE INFORMACIÓN | | | | | SUPUESTO | | | | |
| INFORME DE RESULTADOS EMITIDO POR VICE-RECTORÍA ACADÉMICA | | | | | EXISTEN LAS CONDICIONES IDEALES PARA EL DESARROLLO DEL QUEHACER CIENTÍFICO | | | | |
| DATOS DE LA META | | | | | | | | | |
| Definición de la variable Meta: | 1 - NÚMERO DE PROYECTOS DE INVESTIGACIÓN Y HABILITACIÓN DE INVESTIGADORES DESARROLLADOS | | | | | | | | |
| Unidad de medida: | 26 - NÚMERO | | | | | | | | |
| LÍNEA BASE DE LA META DEL INDICADOR | | | | | | | | | |
| AÑO | 0 | | | VALOR | 6.00 | | | | |
| AVANCE TRIMESTRAL | | | | | | | | | |
| | 1er.TRIMESTRE | 2o.TRIMESTRE | 3er.TRIMESTRE | 4o.TRIMESTRE | TOTAL ACUMULADO | | | | |
| PROGRAMADA | 6.00 | 0.00 | 0.00 | 0.00 | 6.00 | | | | |
| ACTUALIZADA | 6.00 | 0.00 | 0.00 | 0.00 | 6.00 | | | | |
| ALCANZADA | 6.00 | 0.00 | 0.00 | 0.00 | 6.00 | | | | |



JEFE ADMINISTRATIVO
L.A.E. CÉSAR FORTUNATO CASTILLO CRUZ
VICE-RECTOR DE ADMINISTRACIÓN

TITULAR DE LA DEPENDENCIA/ENTIDAD
DR. MODESTO SEARA VÁZQUEZ
RECTOR

PORCENTAJE ALCANZADO EN EL TRIMESTRE: 0.00 %



**REPORTE DE AVANCE DE GESTION
UR 547 - UNIVERSIDAD DEL ISTMO
TERCER TRIMESTRE 2017**



Gobierno del Estado

ALINEACIÓN PED: EJE: CRECIMIENTO ECONÓMICO, COMPETITIVIDAD Y EMPLEO

OBJETIVO: CIENCIA, TECNOLOGÍA E INNOVACIÓN

ALINEACIÓN PES: OBJETIVO: FOMENTAR LA INVESTIGACIÓN CIENTÍFICA, DESARROLLO TECNOLÓGICO E INNOVACIÓN EN EL ESTADO.

ESTRATEGIA: PROMOVER LA FORMACIÓN DE CAPITAL HUMANO DE ALTO NIVEL MEDIANTE LA VINCULACIÓN DE LAS UNIVERSIDADES Y CENTROS DE INVESTIGACIÓN CON EL APARATO PRODUCTIVO Y PROPONER SOLUCIONES CIENTÍFICAS Y TECNOLÓGICAS ESPECÍFICAS, PARA LA RESOLUCIÓN DE LOS PRINCIPALES PROBLEMAS DE LA ENTIDAD Y EL FORTALECIMIENTO DE LAS VENTAJAS COMPETITIVAS ESTATALES.

RESULTADO: LA COMUNIDAD ACADÉMICA, CIENTÍFICA Y LA POBLACIÓN DEL ESTADO SE BENEFICIAN CON EVENTOS DE PROMOCIÓN, DIFUSIÓN Y DIVULGACIÓN DE CIENCIA, TECNOLOGÍA E INNOVACIÓN, BECAS PARA ESTUDIAR POSGRADOS, PROYECTOS Y ACCIONES DE VINCULACIÓN PARA EL DESARROLLO.

OBJETIVO INSTITUCIONAL: OFERTAR UNA EDUCACIÓN COMPROMETIDA CON LA EXCELENCIA ACADÉMICA BASADA EN LOS CUATRO EJES RECTORES DE LA UNIVERSIDAD; DOCENCIA, INVESTIGACIÓN, PROMOCIÓN DEL DESARROLLO Y DIFUSIÓN CULTURAL.

PROGRAMA: 104 - INVESTIGACIÓN CIENTÍFICA Y TECNOLÓGICA

FIN: CONTRIBUIR AL DESARROLLO TECNOLÓGICO, CIENTÍFICO Y AL INCREMENTO DE LA INNOVACIÓN MEDIANTE EVENTOS DE PROMOCIÓN, DIFUSIÓN Y DIVULGACIÓN DE CIENCIA, TECNOLOGÍA E INNOVACIÓN, BECAS PARA ESTUDIAR POSGRADOS, PROYECTOS Y ACCIONES DE VINCULACIÓN LA COMUNIDAD ACADÉMICA, CIENTÍFICA Y LA POBLACIÓN DEL ESTADO SE BENEFICIAN CON EVENTOS DE PROMOCIÓN, DIFUSIÓN Y DIVULGACIÓN DE CIENCIA, TECNOLOGÍA E INNOVACIÓN, BECAS PARA ESTUDIAR POSGRADOS, PROYECTOS Y ACCIONES DE VINCULACIÓN PARA EL DESARROLLO.

COMPONENTE: SERVICIO DE INVESTIGACIÓN GENERADO

ACTIVIDAD: DESARROLLO DE PROYECTOS DE INVESTIGACIÓN Y HABILITACIÓN DE INVESTIGADORES

UE: 001-UNIVERSIDAD DEL ISTMO

| PRESUPUESTO DE LA ACTIVIDAD | | | | | | | | | |
|---|---|------------------------|---------------|--------------|--|---------------|------|------------------|-------------------------------------|
| Aprobado | Ampliación | Reducción | Modificado | T1 | T2 | T3 | T4 | Acumulado | % de Devengado Acum. Vs. Modificado |
| 22,129,719.00 | 24,064.00 | 24,064.00 | 22,129,719.00 | 5,120,610.18 | 6,637,362.86 | 8,029,818.65 | 0.00 | 19,878,270.55 | 36.29 |
| DATOS DEL INDICADOR | | | | | | | | | |
| Nombre : | PORCENTAJE DE PROYECTOS DE INVESTIGACIÓN Y HABILITACIÓN DE INVESTIGADORES DESARROLLADOS | | | | | | | | |
| Definición : | MIDE EL PORCENTAJE DE PROYECTOS DE INVESTIGACIÓN Y HABILITACIÓN DE INVESTIGADORES DESARROLLADOS REALIZADO CONTRA PROGRAMADO | | | | | | | | |
| Método de Cálculo : | [(NÚMERO DE PROYECTOS DE INVESTIGACIÓN Y HABILITACIÓN DE INVESTIGADORES DESARROLLADOS REALIZADO / (NÚMERO DE PROYECTOS DE INVESTIGACIÓN Y HABILITACIÓN DE INVESTIGADORES DESARROLLADOS PROGRAMADO)]*100 | | | | | | | | |
| Tipo | Dimensión | Frecuencia de Medición | | | Unidad de Medida | Tipo de Valor | | Sentido Esperado | |
| GESTIÓN | EFICACIA | TRIMESTRAL | | | PORCENTAJE | ACUMULADO | | ASCENDENTE | |
| MEDIOS DE VERIFICACIÓN / FUENTE INFORMACIÓN | | | | | SUPUESTO | | | | |
| INFORME DE RESULTADOS EMITIDO POR VICE-RECTORÍA ACADÉMICA | | | | | EXISTEN LAS CONDICIONES IDEALES PARA EL DESARROLLO DEL QUEHACER CIENTÍFICO | | | | |
| DATOS DE LA META | | | | | | | | | |
| Definición de la variable Meta: | 1 - NÚMERO DE PROYECTOS DE INVESTIGACIÓN Y HABILITACIÓN DE INVESTIGADORES DESARROLLADOS | | | | | | | | |
| Unidad de medida: | 26 - NÚMERO | | | | | | | | |
| LÍNEA BASE DE LA META DEL INDICADOR | | | | | | | | | |
| AÑO | 2015 | | | | VALOR | 2.00 | | | |
| AVANCE TRIMESTRAL | | | | | | | | | |
| | 1er.TRIMESTRE | 2o.TRIMESTRE | 3er.TRIMESTRE | 4o.TRIMESTRE | TOTAL ACUMULADO | | | | |
| PROGRAMADA | 0.00 | 0.00 | 0.00 | 2.00 | 2.00 | | | | |
| ACTUALIZADA | 0.00 | 0.00 | 0.00 | 2.00 | 2.00 | | | | |
| ALCANZADA | 0.00 | 0.00 | 0.00 | 0.00 | 0.00 | | | | |

PORCENTAJE ALCANZADO EN EL TRIMESTRE: 0.00 %




JEFE ADMINISTRATIVO
L.A.E. CÉSAR FORTUNATO CASTILLO CRUZ
VICE-RECTOR DE ADMINISTRACIÓN

TITULAR DE LA DEPENDENCIA/ENTIDAD
DR. MODESTO SEARA VÁZQUEZ
RECTOR



**REPORTE DE AVANCE DE GESTION
UR 547 - UNIVERSIDAD DEL ISTMO
TERCER TRIMESTRE 2017**



JUNTOS CONSTRUIMOS EL CAMBIO



Gobierno del Estado

ALINEACIÓN PED: EJE: DESARROLLO SOCIAL Y HUMANO
OBJETIVO: EDUCACIÓN: FACTOR DE PROGRESO

PROGRAMA: 139 - FORMACIÓN PROFESIONAL Y POSGRADO
FIN: CONTRIBUIR A LA FORMACIÓN DE PROFESIONALES QUE INCIDAN EN EL DESARROLLO DEL ESTADO DE OAXACA.

ALINEACIÓN PES: OBJETIVO: INCREMENTAR LA CALIDAD EDUCATIVA DE LA EDUCACIÓN SUPERIOR EN EL ESTADO DE OAXACA.
PROPÓSITO: EGRESADOS DEL NIVEL MEDIO SUPERIOR Y/O SUPERIOR INGRESAN Y CONCLUYEN SU EDUCACIÓN DE NIVEL SUPERIOR Y/O POSGRADO DE CALIDAD.

ESTRATEGIA: PROMOVER EL ACCESO A LA EDUCACIÓN SUPERIOR DE CALIDAD MEDIANTE ACCIONES DE CAPACITACIÓN CONTINUA DEL CUERPO DOCENTE, ASÍ COMO PROVEER LOS ESPACIOS ADECUADOS PARA UN ADECUADO DESARROLLO PROFESIONAL.
COMPONENTE: SERVICIO DE FORMACIÓN PROFESIONAL Y POSGRADO OTORGADO

RESULTADO: EGRESADOS DEL NIVEL MEDIO SUPERIOR Y/O SUPERIOR INGRESAN Y CONCLUYEN SU EDUCACIÓN DE NIVEL SUPERIOR Y/O POSGRADO DE CALIDAD.
ACTIVIDAD: ABSORCIÓN Y FORMACIÓN INTEGRAL DEL ESTUDIANTE

OBJETIVO INSTITUCIONAL: OFERTAR UNA EDUCACIÓN COMPROMETIDA CON LA EXCELENCIA ACADÉMICA BASADA EN LOS CUATRO EJES RECTORES DE LA UNIVERSIDAD; DOCENCIA, INVESTIGACIÓN, PROMOCIÓN DEL DESARROLLO Y DIFUSIÓN CULTURAL.
UE: 001-UNIVERSIDAD DEL ISTMO

| PRESUPUESTO DE LA ACTIVIDAD | | | | | | | | | |
|---|--|------------------------|---------------|--------------|--|---------------|------|------------------|-------------------------------------|
| Aprobado | Ampliación | Reducción | Modificado | T1 | T2 | T3 | T4 | Acumulado | % de Devengado Acum. Vs. Modificado |
| 34,395,596.14 | 800,959.20 | 2,970,029.06 | 32,226,526.28 | 9,280,205.77 | 10,770,875.27 | 9,551,885.32 | 0.00 | 29,862,970.71 | 29.64 |
| DATOS DEL INDICADOR | | | | | | | | | |
| Nombre : | PORCENTAJE DE HORAS CLASE IMPARTIDAS | | | | | | | | |
| Definición : | MIDE EL PORCENTAJE DE HORAS CLASE IMPARTIDAS REALIZADO CONTRA PROGRAMADO | | | | | | | | |
| Método de Cálculo : | (HORAS CLASE IMPARTIDAS REALIZADO / HORAS CLASE IMPARTIDAS PROGRAMADO)*100 | | | | | | | | |
| Tipo | Dimensión | Frecuencia de Medición | | | Unidad de Medida | Tipo de Valor | | Sentido Esperado | |
| GESTIÓN | EFICACIA | TRIMESTRAL | | | PORCENTAJE | ACUMULADO | | ASCENDENTE | |
| MEDIOS DE VERIFICACIÓN / FUENTE INFORMACIÓN | | | | | SUPUESTO | | | | |
| REPORTE PARCIAL DE HORAS CLASE VALIDADO POR VICE-RECTORÍA ACADÉMICA | | | | | EXISTEN PROGRAMAS INSTITUCIONALES FEDERALES PARA FORTALECER EL DESARROLLO DE ACTIVIDADES DOCENTES Y DE APOYO A LOS ESTUDIANTES | | | | |
| DATOS DE LA META | | | | | | | | | |
| Definición de la variable Meta: | 1 - NÚMERO DE HORAS CLASE IMPARTIDAS | | | | | | | | |
| Unidad de medida: | 19 - HORA | | | | | | | | |
| LÍNEA BASE DE LA META DEL INDICADOR | | | | | | | | | |
| AÑO | 2015 | | | | VALOR | 56,915.00 | | | |
| AVANCE TRIMESTRAL | | | | | | | | | |
| | 1er.TRIMESTRE | 2o.TRIMESTRE | | | 3er.TRIMESTRE | 4o.TRIMESTRE | | TOTAL ACUMULADO | |
| PROGRAMADA | 13,852.00 | 13,852.00 | | | 14,605.00 | 14,606.00 | | 56,915.00 | |
| ACTUALIZADA | 13,852.00 | 13,852.00 | | | 14,605.00 | 8,783.00 | | 51,092.00 | |
| ALCANZADA | 16,836.80 | 13,852.00 | | | 4,308.00 | 0.00 | | 34,996.80 | |

PORCENTAJE ALCANZADO EN EL TRIMESTRE: 8.43 %



JEFE ADMINISTRATIVO
L.A.E. CÉSAR FORTUNATO CASTILLO CRUZ
VICE-RECTOR DE ADMINISTRACIÓN

TITULAR DE LA DEPENDENCIA/ENTIDAD
DR. MODESTO SEARA VÁZQUEZ
RECTOR



**REPORTE DE AVANCE DE GESTION
UR 547 - UNIVERSIDAD DEL ISTMO
TERCER TRIMESTRE 2017**



JUNTOS CONSTRUIMOS EL CAMBIO



Gobierno del Estado

ALINEACIÓN PED: EJE: DESARROLLO SOCIAL Y HUMANO
 OBJETIVO: EDUCACIÓN: FACTOR DE PROGRESO
 PROGRAMA: 139 - FORMACIÓN PROFESIONAL Y POSGRADO
 FIN: CONTRIBUIR A LA FORMACIÓN DE PROFESIONALES QUE INCIDAN EN EL DESARROLLO DEL ESTADO DE OAXACA.
 ALINEACIÓN PES: OBJETIVO: INCREMENTAR LA CALIDAD EDUCATIVA DE LA EDUCACIÓN SUPERIOR EN EL ESTADO DE OAXACA.
 PROPÓSITO: EGRESADOS DEL NIVEL MEDIO SUPERIOR Y/O SUPERIOR INGRESAN Y CONCLUYEN SU EDUCACIÓN DE NIVEL SUPERIOR Y/O POSGRADO DE CALIDAD.
 ESTRATÉGIA: PROMOVER EL ACCESO A LA EDUCACIÓN SUPERIOR DE CALIDAD MEDIANTE ACCIONES DE CAPACITACIÓN CONTINUA DEL CUERPO DOCENTE, ASÍ COMO PROVEER LOS ESPACIOS ADECUADOS PARA UN ADECUADO DESARROLLO PROFESIONAL.
 COMPONENTE: SERVICIO DE FORMACIÓN PROFESIONAL Y POSGRADO OTORGADO
 RESULTADO: EGRESADOS DEL NIVEL MEDIO SUPERIOR Y/O SUPERIOR INGRESAN Y CONCLUYEN SU EDUCACIÓN DE NIVEL SUPERIOR Y/O POSGRADO DE CALIDAD.
 ACTIVIDAD: CONSTRUCCIÓN EN INSTITUCIONES DE NIVEL SUPERIOR
 OBJETIVO INSTITUCIONAL: OFERTAR UNA EDUCACIÓN COMPROMETIDA CON LA EXCELENCIA ACADÉMICA BASADA EN LOS CUATRO EJES RECTORES DE LA UNIVERSIDAD; DOCENCIA, INVESTIGACIÓN, PROMOCIÓN DEL DESARROLLO Y DIFUSIÓN CULTURAL.
 UE: 001-UNIVERSIDAD DEL ISTMO

| PRESUPUESTO DE LA ACTIVIDAD | | | | | | | | | |
|---|--|------------------------|------------|---------------|------------------|--------------|---------------|-----------------|-------------------------------------|
| Aprobado | Ampliación | Reducción | Modificado | T1 | T2 | T3 | T4 | Acumulado | % de Devengado Acum. Vs. Modificado |
| 0.00 | 307,179.74 | 0.00 | 307,179.74 | 0.00 | 96,748.85 | 210,430.89 | 0.00 | 307,179.74 | 68.50 |
| DATOS DEL INDICADOR | | | | | | | | | |
| Nombre : | PORCENTAJE DE KILÓMETROS DE RED DE DISTRIBUCION DE ENERGIA ELECTRICA AMPLIADA | | | | | | | | |
| Definición : | MIDE EL PORCENTAJE DE KILÓMETROS DE RED DE DISTRIBUCION DE ENERGIA ELECTRICA AMPLIADA REALIZADO CONTRA PROGRAMADO | | | | | | | | |
| Método de Cálculo : | (KILÓMETROS DE RED DE DISTRIBUCION DE ENERGIA ELECTRICA AMPLIADA REALIZADO / KILÓMETROS DE RED DE DISTRIBUCION DE ENERGIA ELECTRICA AMPLIADA PROGRAMADO)*100 | | | | | | | | |
| Tipo | Dimensión | Frecuencia de Medición | | | Unidad de Medida | | Tipo de Valor | | Sentido Esperado |
| GESTIÓN | EFICACIA | TRIMESTRAL | | | PORCENTAJE | | ACUMULADO | | ASCENDENTE |
| MEDIOS DE VERIFICACIÓN / FUENTE INFORMACIÓN | | | | | SUPUESTO | | | | |
| | | | | | | | | | |
| DATOS DE LA META | | | | | | | | | |
| Definición de la variable Meta: | 1 - KILÓMETROS DE RED DE DISTRIBUCION DE ENERGIA ELECTRICA AMPLIADA | | | | | | | | |
| Unidad de medida: | 4 - KILÓMETRO | | | | | | | | |
| LÍNEA BASE DE LA META DEL INDICADOR | | | | | | | | | |
| AÑO | 2016 | | | | VALOR | | 0.37 | | |
| AVANCE TRIMESTRAL | | | | | | | | | |
| | 1er.TRIMESTRE | 2o.TRIMESTRE | | 3er.TRIMESTRE | | 4o.TRIMESTRE | | TOTAL ACUMULADO | |
| PROGRAMADA | 0.00 | 0.00 | | 0.00 | | 0.37 | | 0.37 | |
| ACTUALIZADA | 0.00 | 0.00 | | 0.00 | | 0.37 | | 0.37 | |
| ALCANZADA | 0.00 | 0.00 | | 0.00 | | 0.00 | | 0.00 | |

PORCENTAJE ALCANZADO EN EL TRIMESTRE: 0.00 %



JEFE ADMINISTRATIVO
L.A.E. CÉSAR FORTUNATO CASTILLO CRUZ
VICE-RECTOR DE ADMINISTRACIÓN

TITULAR DE LA DEPENDENCIA/ENTIDAD
DR. MODESTO SEARA VÁZQUEZ
RECTOR



**REPORTE DE AVANCE DE GESTION
UR 547 - UNIVERSIDAD DEL ISTMO
TERCER TRIMESTRE 2017**



JUNTOS CONSTRUIMOS EL CAMBIO



Gobierno del Estado


ALINEACIÓN PED: EJE: DESARROLLO SOCIAL Y HUMANO
 OBJETIVO: EDUCACIÓN: FACTOR DE PROGRESO
 PROGRAMA: 139 - FORMACIÓN PROFESIONAL Y POSGRADO
 FIN: CONTRIBUIR A LA FORMACIÓN DE PROFESIONALES QUE INCIDAN EN EL DESARROLLO DEL ESTADO DE OAXACA.
 ALINEACIÓN PES: OBJETIVO: INCREMENTAR LA CALIDAD EDUCATIVA DE LA EDUCACIÓN SUPERIOR EN EL ESTADO DE OAXACA.
 PROPÓSITO: EGRESADOS DEL NIVEL MEDIO SUPERIOR Y/O SUPERIOR INGRESAN Y CONCLUYEN SU EDUCACIÓN DE NIVEL SUPERIOR Y/O POSGRADO DE CALIDAD.
 ESTRATÉGIA: PROMOVER EL ACCESO A LA EDUCACIÓN SUPERIOR DE CALIDAD MEDIANTE ACCIONES DE CAPACITACIÓN CONTINUA DEL CUERPO DOCENTE, ASÍ COMO PROVEER LOS ESPACIOS ADECUADOS PARA UN ADECUADO DESARROLLO PROFESIONAL.
 COMPONENTE: SERVICIO DE FORMACIÓN PROFESIONAL Y POSGRADO OTORGADO
 RESULTADO: EGRESADOS DEL NIVEL MEDIO SUPERIOR Y/O SUPERIOR INGRESAN Y CONCLUYEN SU EDUCACIÓN DE NIVEL SUPERIOR Y/O POSGRADO DE CALIDAD.
 ACTIVIDAD: FORTALECIMIENTO DE LA CALIDAD EDUCATIVA
 OBJETIVO INSTITUCIONAL: OFERTAR UNA EDUCACIÓN COMPROMETIDA CON LA EXCELENCIA ACADÉMICA BASADA EN LOS CUATRO EJES RECTORES DE LA UNIVERSIDAD; DOCENCIA, INVESTIGACIÓN, PROMOCIÓN DEL DESARROLLO Y DIFUSIÓN CULTURAL.
 UE: 001-UNIVERSIDAD DEL ISTMO

| PRESUPUESTO DE LA ACTIVIDAD | | | | | | | | | |
|---|--|------------------------|------------|------------------|----------|---------------|------|------------------|-------------------------------------|
| Aprobado | Ampliación | Reducción | Modificado | T1 | T2 | T3 | T4 | Acumulado | % de Devengado Acum. Vs. Modificado |
| 0.00 | 647,280.00 | 169,220.00 | 478,060.00 | 0.00 | 0.00 | 272,898.87 | 0.00 | 272,898.87 | 57.08 |
| DATOS DEL INDICADOR | | | | | | | | | |
| Nombre : | PORCENTAJE DE PROYECTO EDUCATIVO APOYADO | | | | | | | | |
| Definición : | MIDE EL PORCENTAJE TOTAL DE PROYECTO EDUCATIVO APOYADO RESPECTO A LO PROGRAMADO | | | | | | | | |
| Método de Cálculo : | (NÚMERO DE PROYECTO EDUCATIVO APOYADO/NÚMERO DE PROYECTO EDUCATIVO PROGRAMADO)*100 | | | | | | | | |
| Tipo | Dimensión | Frecuencia de Medición | | Unidad de Medida | | Tipo de Valor | | Sentido Esperado | |
| GESTIÓN | EFICACIA | TRIMESTRAL | | PORCENTAJE | | ACUMULADO | | ASCENDENTE | |
| MEDIOS DE VERIFICACIÓN / FUENTE INFORMACIÓN | | | | | SUPUESTO | | | | |
| | | | | | | | | | |
| DATOS DE LA META | | | | | | | | | |
| Definición de la variable Meta : | 1 - PROYECTO EDUCATIVO APOYADO | | | | | | | | |
| Unidad de medida : | 26 - NÚMERO | | | | | | | | |
| LÍNEA BASE DE LA META DEL INDICADOR | | | | | | | | | |
| AÑO | 2016 | | | | VALOR | 1.00 | | | |
| AVANCE TRIMESTRAL | | | | | | | | | |
| | 1er.TRIMESTRE | 2o.TRIMESTRE | | 3er.TRIMESTRE | | 4o.TRIMESTRE | | TOTAL ACUMULADO | |
| PROGRAMADA | 0.00 | 0.00 | | 0.00 | | 1.00 | | 1.00 | |
| ACTUALIZADA | 0.00 | 0.00 | | 0.00 | | 1.00 | | 1.00 | |
| ALCANZADA | 0.00 | 0.00 | | 0.00 | | 0.00 | | 0.00 | |

PORCENTAJE ALCANZADO EN EL TRIMESTRE: 0.00 %





 JEFE ADMINISTRATIVO
 L.A.E. CÉSAR FORTUNATO CASTILLO CRUZ
 VICE-RECTOR DE ADMINISTRACIÓN


 TITULAR DE LA DEPENDENCIA/ENTIDAD
 DR. MODESTO SEARA VÁZQUEZ
 RECTOR



**REPORTE DE AVANCE DE GESTION
UR 547 - UNIVERSIDAD DEL ISTMO
TERCER TRIMESTRE 2017**



ALINEACIÓN PED: EJE: DESARROLLO SOCIAL Y HUMANO
 OBJETIVO: EDUCACIÓN: FACTOR DE PROGRESO
 PROGRAMA: 139 - FORMACIÓN PROFESIONAL Y POSGRADO
 FIN: CONTRIBUIR A LA FORMACIÓN DE PROFESIONALES QUE INCIDAN EN EL DESARROLLO DEL ESTADO DE OAXACA.
 ALINEACIÓN PES: OBJETIVO: INCREMENTAR LA CALIDAD EDUCATIVA DE LA EDUCACIÓN SUPERIOR EN EL ESTADO DE OAXACA.
 PROPÓSITO: EGRESADOS DEL NIVEL MEDIO SUPERIOR Y/O SUPERIOR INGRESAN Y CONCLUYEN SU EDUCACIÓN DE NIVEL SUPERIOR Y/O POSGRADO DE CALIDAD.
 ESTRATEGIA: PROMOVER EL ACCESO A LA EDUCACIÓN SUPERIOR DE CALIDAD MEDIANTE ACCIONES DE CAPACITACIÓN CONTINUA DEL CUERPO DOCENTE, ASÍ COMO PROVEER LOS ESPACIOS ADECUADOS PARA UN ADECUADO DESARROLLO PROFESIONAL.
 COMPONENTE: SERVICIO DE FORMACIÓN PROFESIONAL Y POSGRADO OTORGADO
 RESULTADO: EGRESADOS DEL NIVEL MEDIO SUPERIOR Y/O SUPERIOR INGRESAN Y CONCLUYEN SU EDUCACIÓN DE NIVEL SUPERIOR Y/O POSGRADO DE CALIDAD.
 ACTIVIDAD: FORTALECIMIENTO DE LA CALIDAD EDUCATIVA
 OBJETIVO INSTITUCIONAL: OFERTAR UNA EDUCACIÓN COMPROMETIDA CON LA EXCELENCIA ACADÉMICA BASADA EN LOS CUATRO EJES RECTORES DE LA UNIVERSIDAD; DOCENCIA, INVESTIGACIÓN, PROMOCIÓN DEL DESARROLLO Y DIFUSIÓN CULTURAL.
 UE: 001-UNIVERSIDAD DEL ISTMO

| PRESUPUESTO DE LA ACTIVIDAD | | | | | | | | | |
|---|--|------------------------|---------------|--------------|------------------|---------------|------------------|------------|-------------------------------------|
| Aprobado | Ampliación | Reducción | Modificado | T1 | T2 | T3 | T4 | Acumulado | % de Devengado Acum. Vs. Modificado |
| 0.00 | 648,322.30 | 164,346.30 | 483,976.00 | 0.00 | 0.00 | 438,359.48 | 0.00 | 438,359.48 | 90.57 |
| DATOS DEL INDICADOR | | | | | | | | | |
| Nombre : | PORCENTAJE DE PROYECTO EDUCATIVO APOYADO | | | | | | | | |
| Definición : | MIDE EL PORCENTAJE TOTAL DE PROYECTO EDUCATIVO APOYADO RESPECTO A LO PROGRAMADO | | | | | | | | |
| Método de Cálculo : | (NÚMERO DE PROYECTO EDUCATIVO APOYADO/NÚMERO DE PROYECTO EDUCATIVO PROGRAMADO)*100 | | | | | | | | |
| Tipo | Dimensión | Frecuencia de Medición | | | Unidad de Medida | Tipo de Valor | Sentido Esperado | | |
| GESTIÓN | EFICACIA | TRIMESTRAL | | | PORCENTAJE | ACUMULADO | ASCENDENTE | | |
| MEDIOS DE VERIFICACIÓN / FUENTE INFORMACIÓN | | | | | SUPUESTO | | | | |
| | | | | | | | | | |
| DATOS DE LA META | | | | | | | | | |
| Definición de la variable Meta : | 1 - PROYECTO EDUCATIVO APOYADO | | | | | | | | |
| Unidad de medida : | 26 - NÚMERO | | | | | | | | |
| LÍNEA BASE DE LA META DEL INDICADOR | | | | | | | | | |
| AÑO | 2016 | | | | VALOR | 1.00 | | | |
| AVANCE TRIMESTRAL | | | | | | | | | |
| | 1er.TRIMESTRE | 2o.TRIMESTRE | 3er.TRIMESTRE | 4o.TRIMESTRE | TOTAL ACUMULADO | | | | |
| PROGRAMADA | 0.00 | 0.00 | 0.00 | 1.00 | 1.00 | | | | |
| ACTUALIZADA | 0.00 | 0.00 | 0.00 | 1.00 | 1.00 | | | | |
| ALCANZADA | 0.00 | 0.00 | 0.00 | 0.00 | 0.00 | | | | |

PORCENTAJE ALCANZADO EN EL TRIMESTRE: 0.00 %



JEFE ADMINISTRATIVO
 L.A.E. CÉSAR FORTUNATO CASTILLO CRUZ
 VICE-RECTOR DE ADMINISTRACIÓN

TITULAR DE LA DEPENDENCIA/ENTIDAD
 DR. MODESTO SEARA VÁZQUEZ
 RECTOR



**REPORTE DE AVANCE DE GESTION
UR 547 - UNIVERSIDAD DEL ISTMO
TERCER TRIMESTRE 2017**




ALINEACIÓN PED: EJE: DESARROLLO SOCIAL Y HUMANO
 OBJETIVO: EDUCACIÓN: FACTOR DE PROGRESO
 PROGRAMA: 139 - FORMACIÓN PROFESIONAL Y POSGRADO
 FIN: CONTRIBUIR A LA FORMACIÓN DE PROFESIONALES QUE INCIDAN EN EL DESARROLLO DEL ESTADO DE OAXACA.
 ALINEACIÓN PES: OBJETIVO: INCREMENTAR LA CALIDAD EDUCATIVA DE LA EDUCACIÓN SUPERIOR EN EL ESTADO DE OAXACA.
 PROPÓSITO: EGRESADOS DEL NIVEL MEDIO SUPERIOR Y/O SUPERIOR INGRESAN Y CONCLUYEN SU EDUCACIÓN DE NIVEL SUPERIOR Y/O POSGRADO DE CALIDAD.
 ESTRATÉGIA: PROMOVER EL ACCESO A LA EDUCACIÓN SUPERIOR DE CALIDAD MEDIANTE ACCIONES DE CAPACITACIÓN CONTINUA DEL CUERPO DOCENTE, ASÍ COMO PROVEER LOS ESPACIOS ADECUADOS PARA UN ADECUADO DESARROLLO PROFESIONAL.
 COMPONENTE: SERVICIO DE FORMACIÓN PROFESIONAL Y POSGRADO OTORGADO
 RESULTADO: EGRESADOS DEL NIVEL MEDIO SUPERIOR Y/O SUPERIOR INGRESAN Y CONCLUYEN SU EDUCACIÓN DE NIVEL SUPERIOR Y/O POSGRADO DE CALIDAD.
 ACTIVIDAD: FORTALECIMIENTO DE LA CALIDAD EDUCATIVA
 OBJETIVO INSTITUCIONAL: OFERTAR UNA EDUCACIÓN COMPROMETIDA CON LA EXCELENCIA ACADÉMICA BASADA EN LOS CUATRO EJES RECTORES DE LA UNIVERSIDAD; DOCENCIA, INVESTIGACIÓN, PROMOCIÓN DEL DESARROLLO Y DIFUSIÓN CULTURAL.
 UE: 001-UNIVERSIDAD DEL ISTMO

| PRESUPUESTO DE LA ACTIVIDAD | | | | | | | | | |
|---|--|------------------------|---------------|--------------|------------------|---------------|------------------|-----------|-------------------------------------|
| Aprobado | Ampliación | Reducción | Modificado | T1 | T2 | T3 | T4 | Acumulado | % de Devengado Acum. Vs. Modificado |
| 0.00 | 158,480.00 | 52,130.00 | 106,350.00 | 0.00 | 0.00 | 93,355.23 | 0.00 | 93,355.23 | 87.78 |
| DATOS DEL INDICADOR | | | | | | | | | |
| Nombre : | PORCENTAJE DE PROYECTO EDUCATIVO APOYADO | | | | | | | | |
| Definición : | MIDE EL PORCENTAJE TOTAL DE PROYECTO EDUCATIVO APOYADO RESPECTO A LO PROGRAMADO | | | | | | | | |
| Método de Cálculo : | (NÚMERO DE PROYECTO EDUCATIVO APOYADO/NÚMERO DE PROYECTO EDUCATIVO PROGRAMADO)*100 | | | | | | | | |
| Tipo | Dimensión | Frecuencia de Medición | | | Unidad de Medida | Tipo de Valor | Sentido Esperado | | |
| GESTIÓN | EFICACIA | TRIMESTRAL | | | PORCENTAJE | ACUMULADO | ASCENDENTE | | |
| MEDIOS DE VERIFICACIÓN / FUENTE INFORMACIÓN | | | | | SUPUESTO | | | | |
| | | | | | | | | | |
| DATOS DE LA META | | | | | | | | | |
| Definición de la variable Meta: | 1 - PROYECTO EDUCATIVO APOYADO | | | | | | | | |
| Unidad de medida: | 26 - NÚMERO | | | | | | | | |
| LÍNEA BASE DE LA META DEL INDICADOR | | | | | | | | | |
| AÑO | 2016 | | | | VALOR | 1.00 | | | |
| AVANCE TRIMESTRAL | | | | | | | | | |
| | 1er.TRIMESTRE | 2o.TRIMESTRE | 3er.TRIMESTRE | 4o.TRIMESTRE | TOTAL ACUMULADO | | | | |
| PROGRAMADA | 0.00 | 0.00 | 0.00 | 1.00 | 1.00 | | | | |
| ACTUALIZADA | 0.00 | 0.00 | 0.00 | 1.00 | 1.00 | | | | |
| ALCANZADA | 0.00 | 0.00 | 0.00 | 0.00 | 0.00 | | | | |

PORCENTAJE ALCANZADO EN EL TRIMESTRE: 0.00 %




 JEFE ADMINISTRATIVO
 L.A.E. CÉSAR FORTUNATO CASTILLO CRUZ
 VICE-RECTOR DE ADMINISTRACIÓN


 TITULAR DE LA DEPENDENCIA/ENTIDAD
 DR. MODESTO SEARA VÁZQUEZ
 RECTOR



**REPORTE DE AVANCE DE GESTION
UR 547 - UNIVERSIDAD DEL ISTMO
TERCER TRIMESTRE 2017**



Gobierno del Estado

ALINEACIÓN PED: EJE: DESARROLLO SOCIAL Y HUMANO
 OBJETIVO: EDUCACIÓN: FACTOR DE PROGRESO
 PROGRAMA: 139 - FORMACIÓN PROFESIONAL Y POSGRADO
 FIN: CONTRIBUIR A LA FORMACIÓN DE PROFESIONALES QUE INCIDAN EN EL DESARROLLO DEL ESTADO DE OAXACA.
 ALINEACIÓN PES: OBJETIVO: INCREMENTAR LA CALIDAD EDUCATIVA DE LA EDUCACIÓN SUPERIOR EN EL ESTADO DE OAXACA.
 PROPÓSITO: EGRESADOS DEL NIVEL MEDIO SUPERIOR Y/O SUPERIOR INGRESAN Y CONCLUYEN SU EDUCACIÓN DE NIVEL SUPERIOR Y/O POSGRADO DE CALIDAD.
 ESTRATÉGIA: PROMOVER EL ACCESO A LA EDUCACIÓN SUPERIOR DE CALIDAD MEDIANTE ACCIONES DE CAPACITACIÓN CONTINUA DEL CUERPO DOCENTE, ASÍ COMO PROVEER LOS ESPACIOS ADECUADOS PARA UN ADECUADO DESARROLLO PROFESIONAL.
 COMPONENTE: SERVICIO DE FORMACIÓN PROFESIONAL Y POSGRADO OTORGADO
 RESULTADO: EGRESADOS DEL NIVEL MEDIO SUPERIOR Y/O SUPERIOR INGRESAN Y CONCLUYEN SU EDUCACIÓN DE NIVEL SUPERIOR Y/O POSGRADO DE CALIDAD.
 ACTIVIDAD: FORTALECIMIENTO DE LA CALIDAD EDUCATIVA
 OBJETIVO INSTITUCIONAL: OFERTAR UNA EDUCACIÓN COMPROMETIDA CON LA EXCELENCIA ACADÉMICA BASADA EN LOS CUATRO EJES RECTORES DE LA UNIVERSIDAD; DOCENCIA, INVESTIGACIÓN, PROMOCIÓN DEL DESARROLLO Y DIFUSIÓN CULTURAL.
 UE: 001-UNIVERSIDAD DEL ISTMO

| PRESUPUESTO DE LA ACTIVIDAD | | | | | | | | | |
|---|--|------------------------|---------------|--------------|------------------|---------------|------------------|-----------|-------------------------------------|
| Aprobado | Ampliación | Reducción | Modificado | T1 | T2 | T3 | T4 | Acumulado | % de Devengado Acum. Vs. Modificado |
| 0.00 | 665,839.00 | 174,500.00 | 491,339.00 | 0.00 | 0.00 | 39,237.72 | 0.00 | 39,237.72 | 7.99 |
| DATOS DEL INDICADOR | | | | | | | | | |
| Nombre : | PORCENTAJE DE PROYECTO EDUCATIVO APOYADO | | | | | | | | |
| Definición : | MIDE EL PORCENTAJE TOTAL DE PROYECTO EDUCATIVO APOYADO RESPECTO A LO PROGRAMADO | | | | | | | | |
| Método de Cálculo : | (NÚMERO DE PROYECTO EDUCATIVO APOYADO/NÚMERO DE PROYECTO EDUCATIVO PROGRAMADO)*100 | | | | | | | | |
| Tipo | Dimensión | Frecuencia de Medición | | | Unidad de Medida | Tipo de Valor | Sentido Esperado | | |
| GESTIÓN | EFICACIA | TRIMESTRAL | | | PORCENTAJE | ACUMULADO | ASCENDENTE | | |
| MEDIOS DE VERIFICACIÓN / FUENTE INFORMACIÓN | | | | | SUPUESTO | | | | |
| | | | | | | | | | |
| DATOS DE LA META | | | | | | | | | |
| Definición de la variable Meta: | 1 - PROYECTO EDUCATIVO APOYADO | | | | | | | | |
| Unidad de medida: | 26 - NÚMERO | | | | | | | | |
| LÍNEA BASE DE LA META DEL INDICADOR | | | | | | | | | |
| AÑO | 2016 | | | | VALOR | 1.00 | | | |
| AVANCE TRIMESTRAL | | | | | | | | | |
| | 1er.TRIMESTRE | 2o.TRIMESTRE | 3er.TRIMESTRE | 4o.TRIMESTRE | TOTAL ACUMULADO | | | | |
| PROGRAMADA | 0.00 | 0.00 | 0.00 | 1.00 | 1.00 | | | | |
| ACTUALIZADA | 0.00 | 0.00 | 0.00 | 1.00 | 1.00 | | | | |
| ALCANZADA | 0.00 | 0.00 | 0.00 | 0.00 | 0.00 | | | | |

PORCENTAJE ALCANZADO EN EL TRIMESTRE: 0.00 %




 JEFE ADMINISTRATIVO
 L.A.E. CÉSAR FORTUNATO CASTILLO CRUZ
 VICE-RECTOR DE ADMINISTRACIÓN


 TITULAR DE LA DEPENDENCIA/ENTIDAD
 DR. MODESTO SEARA VÁZQUEZ
 RECTOR



**REPORTE DE AVANCE DE GESTION
UR 547 - UNIVERSIDAD DEL ISTMO
TERCER TRIMESTRE 2017**



ALINEACIÓN PED: EJE: DESARROLLO SOCIAL Y HUMANO
 OBJETIVO: EDUCACIÓN: FACTOR DE PROGRESO
 PROGRAMA: 139 - FORMACIÓN PROFESIONAL Y POSGRADO
 FIN: CONTRIBUIR A LA FORMACIÓN DE PROFESIONALES QUE INCIDAN EN EL DESARROLLO DEL ESTADO DE OAXACA.
 ALINEACIÓN PES: OBJETIVO: INCREMENTAR LA CALIDAD EDUCATIVA DE LA EDUCACIÓN SUPERIOR EN EL ESTADO DE OAXACA.
 PROPÓSITO: EGRESADOS DEL NIVEL MEDIO SUPERIOR Y/O SUPERIOR INGRESAN Y CONCLUYEN SU EDUCACIÓN DE NIVEL SUPERIOR Y/O POSGRADO DE CALIDAD.
 ESTRATEGIA: PROMOVER EL ACCESO A LA EDUCACIÓN SUPERIOR DE CALIDAD MEDIANTE ACCIONES DE CAPACITACIÓN CONTINUA DEL CUERPO DOCENTE, ASÍ COMO PROVEER LOS ESPACIOS ADECUADOS PARA UN ADECUADO DESARROLLO PROFESIONAL.
 COMPONENTE: SERVICIO DE FORMACIÓN PROFESIONAL Y POSGRADO OTORGADO
 RESULTADO: EGRESADOS DEL NIVEL MEDIO SUPERIOR Y/O SUPERIOR INGRESAN Y CONCLUYEN SU EDUCACIÓN DE NIVEL SUPERIOR Y/O POSGRADO DE CALIDAD.
 ACTIVIDAD: FORTALECIMIENTO DE LA CALIDAD EDUCATIVA
 OBJETIVO INSTITUCIONAL: OFERTAR UNA EDUCACIÓN COMPROMETIDA CON LA EXCELENCIA ACADÉMICA BASADA EN LOS CUATRO EJES RECTORES DE LA UNIVERSIDAD; DOCENCIA, INVESTIGACIÓN, PROMOCIÓN DEL DESARROLLO Y DIFUSIÓN CULTURAL.
 UE: 001-UNIVERSIDAD DEL ISTMO

| PRESUPUESTO DE LA ACTIVIDAD | | | | | | | | | |
|---|--|------------------------|---------------|------------------|-----------------|---------------|------|------------------|-------------------------------------|
| Aprobado | Ampliación | Reducción | Modificado | T1 | T2 | T3 | T4 | Acumulado | % de Devengado Acum. Vs. Modificado |
| 0.00 | 175,896.00 | 45,224.00 | 130,672.00 | 0.00 | 0.00 | 116,332.00 | 0.00 | 116,332.00 | 89.03 |
| DATOS DEL INDICADOR | | | | | | | | | |
| Nombre: | PORCENTAJE DE PROYECTO EDUCATIVO APOYADO | | | | | | | | |
| Definición: | MIDE EL PORCENTAJE TOTAL DE PROYECTO EDUCATIVO APOYADO RESPECTO A LO PROGRAMADO | | | | | | | | |
| Método de Cálculo: | (NÚMERO DE PROYECTO EDUCATIVO APOYADO/NÚMERO DE PROYECTO EDUCATIVO PROGRAMADO)*100 | | | | | | | | |
| Tipo | Dimensión | Frecuencia de Medición | | Unidad de Medida | | Tipo de Valor | | Sentido Esperado | |
| GESTIÓN | EFICACIA | TRIMESTRAL | | PORCENTAJE | | ACUMULADO | | ASCENDENTE | |
| MEDIOS DE VERIFICACIÓN / FUENTE INFORMACIÓN | | | | | SUPUESTO | | | | |
| DATOS DE LA META | | | | | | | | | |
| Definición de la variable Meta: | 1 - PROYECTO EDUCATIVO APOYADO | | | | | | | | |
| Unidad de medida: | 26 - NÚMERO | | | | | | | | |
| LÍNEA BASE DE LA META DEL INDICADOR | | | | | | | | | |
| AÑO | 2016 | | | | VALOR | 1.00 | | | |
| AVANCE TRIMESTRAL | | | | | | | | | |
| | 1er.TRIMESTRE | 2o.TRIMESTRE | 3er.TRIMESTRE | 4o.TRIMESTRE | TOTAL ACUMULADO | | | | |
| PROGRAMADA | 0.00 | 0.00 | 0.00 | 1.00 | 1.00 | | | | |
| ACTUALIZADA | 0.00 | 0.00 | 0.00 | 1.00 | 1.00 | | | | |
| ALCANZADA | 0.00 | 0.00 | 0.00 | 0.00 | 0.00 | | | | |

PORCENTAJE ALCANZADO EN EL TRIMESTRE: 0.00 %



JEFE ADMINISTRATIVO
 L.A.E. CÉSAR FORTUNATO CASTILLO CRUZ
 VICE-RECTOR DE ADMINISTRACIÓN

TITULAR DE LA DEPENDENCIA/ENTIDAD
 DR. MODESTO SEARA VÁZQUEZ
 RECTOR



**REPORTE DE AVANCE DE GESTION
UR 547 - UNIVERSIDAD DEL ISTMO
TERCER TRIMESTRE 2017**



ALINEACIÓN PED: EJE: DESARROLLO SOCIAL Y HUMANO
 OBJETIVO: EDUCACIÓN: FACTOR DE PROGRESO
 PROGRAMA: 139 - FORMACIÓN PROFESIONAL Y POSGRADO
 FIN: CONTRIBUIR A LA FORMACIÓN DE PROFESIONALES QUE INCIDAN EN EL DESARROLLO DEL ESTADO DE OAXACA.
 ALINEACIÓN PES: OBJETIVO: INCREMENTAR LA CALIDAD EDUCATIVA DE LA EDUCACIÓN SUPERIOR EN EL ESTADO DE OAXACA.
 PROPÓSITO: EGRESADOS DEL NIVEL MEDIO SUPERIOR Y/O SUPERIOR INGRESAN Y CONCLUYEN SU EDUCACIÓN DE NIVEL SUPERIOR Y/O POSGRADO DE CALIDAD.
 ESTRATEGIA: PROMOVER EL ACCESO A LA EDUCACIÓN SUPERIOR DE CALIDAD MEDIANTE ACCIONES DE CAPACITACIÓN CONTINUA DEL CUERPO DOCENTE, ASÍ COMO PROVEER LOS ESPACIOS ADECUADOS PARA UN ADECUADO DESARROLLO PROFESIONAL.
 COMPONENTE: ESPACIO EDUCATIVO EN NIVEL SUPERIOR CONSTRUIDO
 RESULTADO: EGRESADOS DEL NIVEL MEDIO SUPERIOR Y/O SUPERIOR INGRESAN Y CONCLUYEN SU EDUCACIÓN DE NIVEL SUPERIOR Y/O POSGRADO DE CALIDAD.
 ACTIVIDAD: CONSTRUCCIÓN DE OBRAS DE INFRAESTRUCTURA HÍDRICA
 OBJETIVO INSTITUCIONAL: OFERTAR UNA EDUCACIÓN COMPROMETIDA CON LA EXCELENCIA ACADÉMICA BASADA EN LOS CUATRO EJES RECTORES DE LA UNIVERSIDAD; DOCENCIA, INVESTIGACIÓN, PROMOCIÓN DEL DESARROLLO Y DIFUSIÓN CULTURAL.
 UE: 001-UNIVERSIDAD DEL ISTMO

| PRESUPUESTO DE LA ACTIVIDAD | | | | | | | | | |
|---|---|------------------------|------------------|---------------|------------------|------|------|-----------|-------------------------------------|
| Aprobado | Ampliación | Reducción | Modificado | T1 | T2 | T3 | T4 | Acumulado | % de Devengado Acum. Vs. Modificado |
| 0.00 | 847,048.32 | 0.00 | 847,048.32 | 0.00 | 0.00 | 0.00 | 0.00 | 0.00 | 0.00 |
| DATOS DEL INDICADOR | | | | | | | | | |
| Nombre: | PORCENTAJE DE POZOS CONSTRUIDOS | | | | | | | | |
| Definición: | MIDE EL PORCENTAJE DE POZOS CONSTRUIDOS REALIZADO CONTRA PROGRAMADO | | | | | | | | |
| Método de Cálculo: | [[MIDE POZOS CONSTRUIDOS REALIZADO/ (MIDE POZOS CONSTRUIDOS PROGRAMADO)]]*100 | | | | | | | | |
| Tipo | Dimensión | Frecuencia de Medición | Unidad de Medida | Tipo de Valor | Sentido Esperado | | | | |
| GESTIÓN | EFICACIA | TRIMESTRAL | PORCENTAJE | ACUMULADO | ASCENDENTE | | | | |
| MEDIOS DE VERIFICACIÓN / FUENTE INFORMACIÓN | | | | | SUPUESTO | | | | |
| | | | | | | | | | |
| DATOS DE LA META | | | | | | | | | |
| Definición de la variable Meta: | 1 - POZOS CONSTRUIDOS | | | | | | | | |
| Unidad de medida: | 26 - NÚMERO | | | | | | | | |
| LÍNEA BASE DE LA META DEL INDICADOR | | | | | | | | | |
| AÑO | 2017 | | | | VALOR | 1.00 | | | |
| AVANCE TRIMESTRAL | | | | | | | | | |
| | 1er.TRIMESTRE | 2o.TRIMESTRE | 3er.TRIMESTRE | 4o.TRIMESTRE | TOTAL ACUMULADO | | | | |
| PROGRAMADA | 0.00 | 0.00 | 1.00 | 0.00 | 1.00 | | | | |
| ACTUALIZADA | 0.00 | 0.00 | 1.00 | 0.00 | 1.00 | | | | |
| ALCANZADA | 0.00 | 0.00 | 0.00 | 0.00 | 0.00 | | | | |

PORCENTAJE ALCANZADO EN EL TRIMESTRE: 0.00 %



[Handwritten signature]

JEFE ADMINISTRATIVO
 L.A.E. CÉSAR FORTUNATO CASTILLO CRUZ
 VICE-RECTOR DE ADMINISTRACIÓN

TITULAR DE LA DEPENDENCIA/ENTIDAD
 DR. MODESTO SEARA VÁZQUEZ
 RECTOR



**REPORTE DE AVANCE DE GESTION
UR 547 - UNIVERSIDAD DEL ISTMO
TERCER TRIMESTRE 2017**



ALINEACIÓN PED: EJE: DESARROLLO SOCIAL Y HUMANO
 OBJETIVO: EDUCACIÓN: FACTOR DE PROGRESO
PROGRAMA: 139 - FORMACIÓN PROFESIONAL Y POSGRADO
FIN: CONTRIBUIR A LA FORMACIÓN DE PROFESIONALES QUE INCIDAN EN EL DESARROLLO DEL ESTADO DE OAXACA.
ALINEACIÓN PES: OBJETIVO: INCREMENTAR LA CALIDAD EDUCATIVA DE LA EDUCACIÓN SUPERIOR EN EL ESTADO DE OAXACA.
 PROMOVER EL ACCESO A LA EDUCACIÓN SUPERIOR DE CALIDAD MEDIANTE ACCIONES DE CAPACITACIÓN CONTINUA DEL CUERPO DOCENTE, ASÍ COMO PROVEER LOS ESPACIOS ADECUADOS PARA UN ADECUADO DESARROLLO PROFESIONAL.
PROPÓSITO: EGRESADOS DEL NIVEL MEDIO SUPERIOR Y/O SUPERIOR INGRESAN Y CONCLUYEN SU EDUCACIÓN DE NIVEL SUPERIOR Y/O POSGRADO DE CALIDAD.
ESTRATEGIA: EGRESADOS DEL NIVEL MEDIO SUPERIOR Y/O SUPERIOR INGRESAN Y CONCLUYEN SU EDUCACIÓN DE NIVEL SUPERIOR Y/O POSGRADO DE CALIDAD.
COMPONENTE: ESPACIO EDUCATIVO EN NIVEL SUPERIOR CONSTRUIDO
RESULTADO: EGRESADOS DEL NIVEL MEDIO SUPERIOR Y/O SUPERIOR INGRESAN Y CONCLUYEN SU EDUCACIÓN DE NIVEL SUPERIOR Y/O POSGRADO DE CALIDAD.
ACTIVIDAD: CONSTRUCCION DE INFRAESTRUCTURA EN EL NIVEL SUPERIOR
OBJETIVO INSTITUCIONAL: OFERTAR UNA EDUCACIÓN COMPROMETIDA CON LA EXCELENCIA ACADÉMICA BASADA EN LOS CUATRO EJES RECTORES DE LA UNIVERSIDAD; DOCENCIA, INVESTIGACIÓN, PROMOCIÓN DEL DESARROLLO Y DIFUSIÓN CULTURAL.
UE: 001-UNIVERSIDAD DEL ISTMO

| PRESUPUESTO DE LA ACTIVIDAD | | | | | | | | | |
|---|---|------------------------|------------------|---------------|------------------|--------|------|-----------|-------------------------------------|
| Aprobado | Ampliación | Reducción | Modificado | T1 | T2 | T3 | T4 | Acumulado | % de Devengado Acum. Vs. Modificado |
| 0.00 | 4,130,900.17 | 0.00 | 4,130,900.17 | 0.00 | 0.00 | 0.00 | 0.00 | 0.00 | 0.00 |
| DATOS DEL INDICADOR | | | | | | | | | |
| Nombre: | PORCENTAJE DE METROS CUADRADOS DE INFRAESTRUCTURA EN EL NIVEL SUPERIOR CONSTRUIDA | | | | | | | | |
| Definición: | MIDE EL PORCENTAJE DE METROS CUADRADOS DE INFRAESTRUCTURA EN EL NIVEL SUPERIOR CONSTRUIDA | | | | | | | | |
| Método de Cálculo: | (METROS CUADRADOS DE INFRAESTRUCTURA EN EL NIVEL SUPERIOR CONSTRUIDA / METROS CUADRADOS DE INFRAESTRUCTURA EN EL NIVEL SUPERIOR PROGRAMADA PARA SER CONSTRUIDA) * 100 | | | | | | | | |
| Tipo | Dimensión | Frecuencia de Medición | Unidad de Medida | Tipo de Valor | Sentido Esperado | | | | |
| GESTIÓN | EFICACIA | TRIMESTRAL | PORCENTAJE | ACUMULADO | ASCENDENTE | | | | |
| MEDIOS DE VERIFICACIÓN / FUENTE INFORMACIÓN | | | | | SUPUESTO | | | | |
| | | | | | | | | | |
| DATOS DE LA META | | | | | | | | | |
| Definición de la variable Meta: | 1 - METROS CUADRADOS DE INFRAESTRUCTURA EN EL NIVEL SUPERIOR CONSTRUIDA | | | | | | | | |
| Unidad de medida: | 15 - METRO CUADRADO | | | | | | | | |
| LÍNEA BASE DE LA META DEL INDICADOR | | | | | | | | | |
| AÑO | 2017 | | | | VALOR | 746.66 | | | |
| AVANCE TRIMESTRAL | | | | | | | | | |
| | 1er.TRIMESTRE | 2o.TRIMESTRE | 3er.TRIMESTRE | 4o.TRIMESTRE | TOTAL ACUMULADO | | | | |
| PROGRAMADA | 0.00 | 0.00 | 671.99 | 74.67 | 746.66 | | | | |
| ACTUALIZADA | 0.00 | 0.00 | 671.99 | 74.67 | 746.66 | | | | |
| ALCANZADA | 0.00 | 0.00 | 0.00 | 0.00 | 0.00 | | | | |

PORCENTAJE ALCANZADO EN EL TRIMESTRE: 0.00 %



(Handwritten signature)
JEFE ADMINISTRATIVO

L.A.E. CÉSAR FORTUNATO CASTILLO CRUZ
VICE-RECTOR DE ADMINISTRACIÓN

(Handwritten signature)
TITULAR DE LA DEPENDENCIA/ENTIDAD
DR. MODESTO SEARA VÁZQUEZ
RECTOR



**REPORTE DE AVANCE DE GESTION
UR 547 - UNIVERSIDAD DEL ISTMO
TERCER TRIMESTRE 2017**



Gobierno del Estado

ALINEACIÓN PED: EJE: DESARROLLO SOCIAL Y HUMANO
 OBJETIVO: EDUCACIÓN: FACTOR DE PROGRESO
 PROGRAMA: 139 - FORMACIÓN PROFESIONAL Y POSGRADO
 FIN: CONTRIBUIR A LA FORMACIÓN DE PROFESIONALES QUE INCIDAN EN EL DESARROLLO DEL ESTADO DE OAXACA.
 ALINEACIÓN PES: OBJETIVO: INCREMENTAR LA CALIDAD EDUCATIVA DE LA EDUCACIÓN SUPERIOR EN EL ESTADO DE OAXACA.
 PROPÓSITO: EGRESADOS DEL NIVEL MEDIO SUPERIOR Y/O SUPERIOR INGRESAN Y CONCLUYEN SU EDUCACIÓN DE NIVEL SUPERIOR Y/O POSGRADO DE CALIDAD.
 ESTRATEGIA: PROMOVER EL ACCESO A LA EDUCACIÓN SUPERIOR DE CALIDAD MEDIANTE ACCIONES DE CAPACITACIÓN CONTINUA DEL CUERPO DOCENTE, ASÍ COMO PROVEER LOS ESPACIOS ADECUADOS PARA UN ADECUADO DESARROLLO PROFESIONAL.
 COMPONENTE: ESPACIO EDUCATIVO EN NIVEL SUPERIOR CONSTRUIDO
 RESULTADO: EGRESADOS DEL NIVEL MEDIO SUPERIOR Y/O SUPERIOR INGRESAN Y CONCLUYEN SU EDUCACIÓN DE NIVEL SUPERIOR Y/O POSGRADO DE CALIDAD.
 ACTIVIDAD: CONSTRUCCION DE INFRAESTRUCTURA EN EL NIVEL SUPERIOR
 OBJETIVO INSTITUCIONAL: OFERTAR UNA EDUCACIÓN COMPROMETIDA CON LA EXCELENCIA ACADÉMICA BASADA EN LOS CUATRO EJES RECTORES DE LA UNIVERSIDAD; DOCENCIA, INVESTIGACIÓN, PROMOCIÓN DEL DESARROLLO Y DIFUSIÓN CULTURAL.
 UE: 001-UNIVERSIDAD DEL ISTMO

| PRESUPUESTO DE LA ACTIVIDAD | | | | | | | | | |
|---|---|------------------------|---------------|------------------|-----------------|---------------|------|------------------|-------------------------------------|
| Aprobado | Ampliación | Reducción | Modificado | T1 | T2 | T3 | T4 | Acumulado | % de Devengado Acum. Vs. Modificado |
| 0.00 | 5,760,410.72 | 0.00 | 5,760,410.72 | 0.00 | 0.00 | 0.00 | 0.00 | 0.00 | 0.00 |
| DATOS DEL INDICADOR | | | | | | | | | |
| Nombre: | PORCENTAJE DE METROS CUADRADOS DE INFRAESTRUCTURA EN EL NIVEL SUPERIOR CONSTRUIDA | | | | | | | | |
| Definición: | MIDE EL PORCENTAJE DE METROS CUADRADOS DE INFRAESTRUCTURA EN EL NIVEL SUPERIOR CONSTRUIDA | | | | | | | | |
| Método de Cálculo: | (METROS CUADRADOS DE INFRAESTRUCTURA EN EL NIVEL SUPERIOR CONSTRUIDA / METROS CUADRADOS DE INFRAESTRUCTURA EN EL NIVEL SUPERIOR PROGRAMADA PARA SER CONSTRUIDA) * 100 | | | | | | | | |
| Tipo | Dimensión | Frecuencia de Medición | | Unidad de Medida | | Tipo de Valor | | Sentido Esperado | |
| GESTIÓN | EFICACIA | TRIMESTRAL | | PORCENTAJE | | ACUMULADO | | ASCENDENTE | |
| MEDIOS DE VERIFICACIÓN / FUENTE INFORMACIÓN | | | | | SUPUESTO | | | | |
| DATOS DE LA META | | | | | | | | | |
| Definición de la variable Meta: | 1 - METROS CUADRADOS DE INFRAESTRUCTURA EN EL NIVEL SUPERIOR CONSTRUIDA | | | | | | | | |
| Unidad de medida: | 15 - METRO CUADRADO | | | | | | | | |
| LÍNEA BASE DE LA META DEL INDICADOR | | | | | | | | | |
| AÑO | 2017 | | | | VALOR | 1,811.32 | | | |
| AVANCE TRIMESTRAL | | | | | | | | | |
| | 1er.TRIMESTRE | 2o.TRIMESTRE | 3er.TRIMESTRE | 4o.TRIMESTRE | TOTAL ACUMULADO | | | | |
| PROGRAMADA | 0.00 | 0.00 | 1,630.19 | 181.13 | 1,811.32 | | | | |
| ACTUALIZADA | 0.00 | 0.00 | 1,630.19 | 181.13 | 1,811.32 | | | | |
| ALCANZADA | 0.00 | 0.00 | 0.00 | 0.00 | 0.00 | | | | |

PORCENTAJE ALCANZADO EN EL TRIMESTRE: 0.00 %



JEFE ADMINISTRATIVO
 L.A.E. CÉSAR FORTUNATO CASTILLO CRUZ
 VICE-RECTOR DE ADMINISTRACIÓN

TITULAR DE LA DEPENDENCIA/ENTIDAD
 DR. MODESTO SEARA VÁZQUEZ
 RECTOR



**REPORTE DE AVANCE DE GESTION
UR 547 - UNIVERSIDAD DEL ISTMO
TERCER TRIMESTRE 2017**



Gobierno del Estado


ALINEACIÓN PED: EJE: DESARROLLO SOCIAL Y HUMANO
 OBJETIVO: EDUCACIÓN: FACTOR DE PROGRESO
 PROGRAMA: 139 - FORMACIÓN PROFESIONAL Y POSGRADO
 FIN: CONTRIBUIR A LA FORMACIÓN DE PROFESIONALES QUE INCIDAN EN EL DESARROLLO DEL ESTADO DE OAXACA.
 ALINEACIÓN PES: OBJETIVO: INCREMENTAR LA CALIDAD EDUCATIVA DE LA EDUCACIÓN SUPERIOR EN EL ESTADO DE OAXACA.
 PROPÓSITO: EGRESADOS DEL NIVEL MEDIO SUPERIOR Y/O SUPERIOR INGRESAN Y CONCLUYEN SU EDUCACIÓN DE NIVEL SUPERIOR Y/O POSGRADO DE CALIDAD.
 ESTRATÉGIA: PROMOVER EL ACCESO A LA EDUCACIÓN SUPERIOR DE CALIDAD MEDIANTE ACCIONES DE CAPACITACIÓN CONTINUA DEL CUERPO DOCENTE, ASÍ COMO PROVEER LOS ESPACIOS ADECUADOS PARA UN ADECUADO DESARROLLO PROFESIONAL.
 COMPONENTE: ESPACIO EDUCATIVO EN NIVEL SUPERIOR CONSTRUIDO
 RESULTADO: EGRESADOS DEL NIVEL MEDIO SUPERIOR Y/O SUPERIOR INGRESAN Y CONCLUYEN SU EDUCACIÓN DE NIVEL SUPERIOR Y/O POSGRADO DE CALIDAD.
 ACTIVIDAD: CONSTRUCCION DE INFRAESTRUCTURA EN EL NIVEL SUPERIOR
 OBJETIVO INSTITUCIONAL: OFERTAR UNA EDUCACIÓN COMPROMETIDA CON LA EXCELENCIA ACADÉMICA BASADA EN LOS CUATRO EJES RECTORES DE LA UNIVERSIDAD; DOCENCIA, INVESTIGACIÓN, PROMOCIÓN DEL DESARROLLO Y DIFUSIÓN CULTURAL.
 UE: 001-UNIVERSIDAD DEL ISTMO

| PRESUPUESTO DE LA ACTIVIDAD | | | | | | | | | |
|---|---|------------------------|---------------|--------------|------------------|---------------|------------------|------------|-------------------------------------|
| Aprobado | Ampliación | Reducción | Modificado | T1 | T2 | T3 | T4 | Acumulado | % de Devengado Acum. Vs. Modificado |
| 0.00 | 860,090.17 | 0.00 | 860,090.17 | 0.00 | 0.00 | 217,212.34 | 0.00 | 217,212.34 | 25.25 |
| DATOS DEL INDICADOR | | | | | | | | | |
| Nombre : | PORCENTAJE DE METROS CUADRADOS DE INFRAESTRUCTURA EN EL NIVEL SUPERIOR CONSTRUIDA | | | | | | | | |
| Definición : | MIDE EL PORCENTAJE DE METROS CUADRADOS DE INFRAESTRUCTURA EN EL NIVEL SUPERIOR CONSTRUIDA | | | | | | | | |
| Método de Cálculo : | (METROS CUADRADOS DE INFRAESTRUCTURA EN EL NIVEL SUPERIOR CONSTRUIDA / METROS CUADRADOS DE INFRAESTRUCTURA EN EL NIVEL SUPERIOR PROGRAMADA PARA SER CONSTRUIDA) * 100 | | | | | | | | |
| Tipo | Dimensión | Frecuencia de Medición | | | Unidad de Medida | Tipo de Valor | Sentido Esperado | | |
| GESTIÓN | EFICACIA | TRIMESTRAL | | | PORCENTAJE | ACUMULADO | ASCENDENTE | | |
| MEDIOS DE VERIFICACIÓN / FUENTE INFORMACIÓN | | | | | SUPUESTO | | | | |
| | | | | | | | | | |
| DATOS DE LA META | | | | | | | | | |
| Definición de la variable Meta: | 1 - METROS CUADRADOS DE INFRAESTRUCTURA EN EL NIVEL SUPERIOR CONSTRUIDA | | | | | | | | |
| Unidad de medida: | 15 - METRO CUADRADO | | | | | | | | |
| LÍNEA BASE DE LA META DEL INDICADOR | | | | | | | | | |
| AÑO | 2017 | | | | VALOR | 49.60 | | | |
| AVANCE TRIMESTRAL | | | | | | | | | |
| | 1er.TRIMESTRE | 2o.TRIMESTRE | 3er.TRIMESTRE | 4o.TRIMESTRE | TOTAL ACUMULADO | | | | |
| PROGRAMADA | 0.00 | 0.00 | 49.60 | 0.00 | 49.60 | | | | |
| ACTUALIZADA | 0.00 | 0.00 | 49.60 | 0.00 | 49.60 | | | | |
| ALCANZADA | 0.00 | 0.00 | 0.00 | 0.00 | 0.00 | | | | |

PORCENTAJE ALCANZADO EN EL TRIMESTRE: 0.00 %




 JEFE ADMINISTRATIVO
 L.A.E. CÉSAR FORTUNATO CASTILLO CRUZ
 VICE-RECTOR DE ADMINISTRACIÓN


 TITULAR DE LA DEPENDENCIA/ENTIDAD
 DR. MODESTO SEARA VÁZQUEZ
 RECTOR



**REPORTE DE AVANCE DE GESTION
UR 547 - UNIVERSIDAD DEL ISTMO
TERCER TRIMESTRE 2017**



ALINEACIÓN PED: EJE: DESARROLLO SOCIAL Y HUMANO
 OBJETIVO: EDUCACIÓN: FACTOR DE PROGRESO
 PROGRAMA: 139 - FORMACIÓN PROFESIONAL Y POSGRADO
 FIN: CONTRIBUIR A LA FORMACIÓN DE PROFESIONALES QUE INCIDAN EN EL DESARROLLO DEL ESTADO DE OAXACA.
 ALINEACIÓN PES: OBJETIVO: INCREMENTAR LA CALIDAD EDUCATIVA DE LA EDUCACIÓN SUPERIOR EN EL ESTADO DE OAXACA.
 PROPÓSITO: EGRESADOS DEL NIVEL MEDIO SUPERIOR Y/O SUPERIOR INGRESAN Y CONCLUYEN SU EDUCACIÓN DE NIVEL SUPERIOR Y/O POSGRADO DE CALIDAD.
 ESTRATEGIA: PROMOVER EL ACCESO A LA EDUCACIÓN SUPERIOR DE CALIDAD MEDIANTE ACCIONES DE CAPACITACIÓN CONTINUA DEL CUERPO DOCENTE, ASÍ COMO PROVEER LOS ESPACIOS ADECUADOS PARA UN ADECUADO DESARROLLO PROFESIONAL.
 COMPONENTE: ACCIONES DE GESTIÓN PARA LA FORMACIÓN PROFESIONAL Y POSGRADO
 RESULTADO: EGRESADOS DEL NIVEL MEDIO SUPERIOR Y/O SUPERIOR INGRESAN Y CONCLUYEN SU EDUCACIÓN DE NIVEL SUPERIOR Y/O POSGRADO DE CALIDAD.
 ACTIVIDAD: GESTIÓN ADMINISTRATIVA Y FINANCIERA
 OBJETIVO INSTITUCIONAL: OFERTAR UNA EDUCACIÓN COMPROMETIDA CON LA EXCELENCIA ACADÉMICA BASADA EN LOS CUATRO EJES RECTORES DE LA UNIVERSIDAD; DOCENCIA, INVESTIGACIÓN, PROMOCIÓN DEL DESARROLLO Y DIFUSIÓN CULTURAL.
 UE: 001-UNIVERSIDAD DEL ISTMO

| PRESUPUESTO DE LA ACTIVIDAD | | | | | | | | | |
|---|--|------------------------|---------------|---------------|------------------|---------------|-----------------|------------------|-------------------------------------|
| Aprobado | Ampliación | Reducción | Modificado | T1 | T2 | T3 | T4 | Acumulado | % de Devengado Acum. Vs. Modificado |
| 10,559,250.49 | 79,274.14 | 248,722.10 | 10,389,802.53 | 2,604,067.18 | 2,892,488.79 | 3,040,865.45 | 0.00 | 8,787,296.88 | 29.27 |
| DATOS DEL INDICADOR | | | | | | | | | |
| Nombre : | PORCENTAJE DE ACTIVIDADES DE GESTIÓN ADMINISTRATIVA Y FINANCIERA REALIZADAS | | | | | | | | |
| Definición : | MIDE EL PORCENTAJE DE ACTIVIDADES DE GESTIÓN ADMINISTRATIVA Y FINANCIERA REALIZADAS | | | | | | | | |
| Método de Cálculo : | (ACTIVIDADES DE GESTIÓN ADMINISTRATIVA Y FINANCIERA REALIZADAS/ACTIVIDADES DE GESTIÓN ADMINISTRATIVA Y FINANCIERA PROGRAMADAS)*100 | | | | | | | | |
| Tipo | Dimensión | Frecuencia de Medición | | | Unidad de Medida | Tipo de Valor | | Sentido Esperado | |
| GESTIÓN | EFICACIA | TRIMESTRAL | | | PORCENTAJE | ACUMULADO | | ASCENDENTE | |
| MEDIOS DE VERIFICACIÓN / FUENTE INFORMACIÓN | | | | | SUPUESTO | | | | |
| DATOS DE LA META | | | | | | | | | |
| Definición de la variable Meta: | 1 - NÚMERO DE ACTIVIDADES DE GESTIÓN ADMINISTRATIVA Y FINANCIERA REALIZADAS | | | | | | | | |
| Unidad de medida: | 26 - NÚMERO | | | | | | | | |
| LÍNEA BASE DE LA META DEL INDICADOR | | | | | | | | | |
| AÑO | 0 | | | VALOR | 40.00 | | | | |
| AVANCE TRIMESTRAL | | | | | | | | | |
| | 1er.TRIMESTRE | 2o.TRIMESTRE | | 3er.TRIMESTRE | 4o.TRIMESTRE | | TOTAL ACUMULADO | | |
| PROGRAMADA | 6.00 | 8.00 | | 12.00 | 14.00 | | 40.00 | | |
| ACTUALIZADA | 6.00 | 8.00 | | 12.00 | 14.00 | | 40.00 | | |
| ALCANZADA | 6.00 | 8.00 | | 12.00 | 0.00 | | 26.00 | | |

PORCENTAJE ALCANZADO EN EL TRIMESTRE: 30.00 %




[Handwritten Signature]
 JEFE ADMINISTRATIVO
 L.A.E. CÉSAR FORTUNATO CASTILLO CRUZ
 VICE-RECTOR DE ADMINISTRACIÓN

[Handwritten Signature]
 TITULAR DE LA DEPENDENCIA ENTIDAD
 DR. MODESTO SEARA VÁZQUEZ
 RECTOR



**REPORTE DE AVANCE DE GESTION
UR 547 - UNIVERSIDAD DEL ISTMO
TERCER TRIMESTRE 2017**



ALINEACIÓN PED: EJE: DESARROLLO SOCIAL Y HUMANO

OBJETIVO: ARTE, CULTURA Y DEPORTE

ALINEACIÓN PES: OBJETIVO: PROMOVER EL DESARROLLO DEL SECTOR ARTÍSTICO Y CULTURAL EN EL ESTADO.

ESTRATEGIA: FORTALECER LA DIVERSIDAD CULTURAL DEL ESTADO, LA PRESERVACIÓN DE SU PATRIMONIO CULTURAL TANGIBLE E INTANGIBLE Y DEL APROVECHAMIENTO SUSTENTABLE DE LOS RECURSOS CULTURALES MATERIALES Y HUMANOS, PARA GENERAR UN ESPACIO CULTURAL DE PROPIO DE LOS OAXAQUEÑOS Y DE RELEVANCIA NACIONAL E INTERNACIONAL.

RESULTADO: LA POBLACIÓN DE LA ENTIDAD Y VISITANTES CONOCEN E INCREMENTAN SU PATRIMONIO CULTURAL Y ARTÍSTICO.

OBJETIVO INSTITUCIONAL: OFERTAR UNA EDUCACIÓN COMPROMETIDA CON LA EXCELENCIA ACADÉMICA BASADA EN LOS CUATRO EJES RECTORES DE LA UNIVERSIDAD: DOCENCIA, INVESTIGACIÓN, PROMOCIÓN DEL DESARROLLO Y DIFUSIÓN CULTURAL.

PROGRAMA: 147 - PROMOCIÓN Y FOMENTO DE LA CULTURA

FIN: CONTRIBUIR AL DESARROLLO DEL SECTOR ARTÍSTICO Y CULTURAL, A TRAVÉS DEL FORTALECIMIENTO DE LA DIVERSIDAD CULTURAL DEL ESTADO, LA PRESERVACIÓN DE SU PATRIMONIO CULTURAL TANGIBLE E INTANGIBLE Y DEL APROVECHAMIENTO SUSTENTABLE DE LOS RECURSOS CULTURALES MATERIALES Y HUMANOS

PROPÓSITO: LA POBLACIÓN DE LA ENTIDAD Y VISITANTES CONOCEN E INCREMENTAN SU PATRIMONIO CULTURAL Y ARTÍSTICO.

COMPONENTE: PROMOCIÓN Y DIFUSIÓN DE LA DIVERSIDAD CULTURAL REALIZADA

ACTIVIDAD: EVENTO

UE: 001-UNIVERSIDAD DEL ISTMO

| PRESUPUESTO DE LA ACTIVIDAD | | | | | | | | | |
|---|--|------------------------|--------------|------------------|---|---------------|--------------|------------------|-------------------------------------|
| Aprobado | Ampliación | Reducción | Modificado | T1 | T2 | T3 | T4 | Acumulado | % de Devengado Acum. Vs. Modificado |
| 1,303,740.67 | 53,173.39 | 53,173.39 | 1,303,740.67 | 245,982.42 | 319,688.26 | 376,339.86 | 0.00 | 1,007,073.95 | 28.87 |
| DATOS DEL INDICADOR | | | | | | | | | |
| Nombre : | PORCENTAJE DE EVENTOS REALIZADOS | | | | | | | | |
| Definición : | MIDE EL PORCENTAJE DE EVENTOS REALIZADOS | | | | | | | | |
| Método de Cálculo : | (NÚMERO DE EVENTOS REALIZADOS/NÚMERO DE EVENTOS PROGRAMADOS)*100 | | | | | | | | |
| Tipo | Dimensión | Frecuencia de Medición | | Unidad de Medida | | Tipo de Valor | | Sentido Esperado | |
| GESTIÓN | EFICACIA | TRIMESTRAL | | PORCENTAJE | | ACUMULADO | | ASCENDENTE | |
| MEDIOS DE VERIFICACIÓN / FUENTE INFORMACIÓN | | | | | SUPUESTO | | | | |
| DOCUMENTOS PROBATORIOS EMITIDOS POR VICE-RECTORÍA ACADÉMICA | | | | | SE CUMPLE CON LA DIFUSIÓN EN TIEMPO Y FORMA, Y CON LOS MEDIOS PARA REALIZAR LOS EVENTOS | | | | |
| DATOS DE LA META | | | | | | | | | |
| Definición de la variable Meta: | 1 - NÚMERO DE EVENTOS REALIZADOS | | | | | | | | |
| Unidad de medida: | 26 - NÚMERO | | | | | | | | |
| LÍNEA BASE DE LA META DEL INDICADOR | | | | | | | | | |
| AÑO | 2016 | | | | VALOR | 1.00 | | | |
| AVANCE TRIMESTRAL | | | | | | | | | |
| | 1er.TRIMESTRE | | 2o.TRIMESTRE | | 3er.TRIMESTRE | | 4o.TRIMESTRE | | TOTAL ACUMULADO |
| PROGRAMADA | 0.00 | | 1.00 | | 0.00 | | 0.00 | | 1.00 |
| ACTUALIZADA | 0.00 | | 1.00 | | 0.00 | | 0.00 | | 1.00 |
| ALCANZADA | 0.00 | | 1.00 | | 0.00 | | 0.00 | | 1.00 |

PORCENTAJE ALCANZADO EN EL TRIMESTRE: 0.00 %




[Signature]
JEFE ADMINISTRATIVO

L.A.E. CÉSAR FORTUNATO CASTILLO CRUZ
VICE-RECTOR DE ADMINISTRACIÓN

[Signature]
TITULAR DE LA DEPENDENCIA ENTIDAD
DR. MODESTO SEARA VÁZQUEZ
RECTOR



**REPORTE DE AVANCE DE GESTION
UR 547 - UNIVERSIDAD DEL ISTMO
TERCER TRIMESTRE 2017**



Gobierno del Estado

ALINEACIÓN PED: EJE: DESARROLLO SOCIAL Y HUMANO
 OBJETIVO: COMBATE A LA POBREZA, LA DESIGUALDAD Y A LA MARGINACIÓN

ALINEACIÓN PES: OBJETIVO: DESARROLLO Y FORTALECIMIENTO DE LOS MUNICIPIOS.
 IMPULSAR EN LOS PUEBLOS Y COMUNIDADES UN DESARROLLO COMUNITARIO CON IDENTIDAD CULTURAL, BASADO EN ACTIVIDADES ECONÓMICAS SOSTENIBLES Y PLANEACIÓN PARA EL DESARROLLO CON ENFOQUE PARTICIPATIVO E INTERCULTURAL, QUE GARANTICE LA INCLUSIÓN DE LAS MUJERES, LA MEJORA DE LAS CONDICIONES DE VIDA Y EL FORTALECIMIENTO DE LOS VALORES E INSTITUCIONES DE LOS PUEBLOS INDÍGENAS PARA EL DESARROLLO JUSTO Y DIGNO DEL ESTADO DE OAXACA.
 ESTRATÉGIA: PERSONAS Y ENTIDADES FORTALECEN SUS CAPACIDADES Y HABILIDADES PARA EL DESARROLLO COMUNITARIO, DE LAS REGIONES Y DEL ESTADO.
 RESULTADO: OFERTAR UNA EDUCACIÓN COMPROMETIDA CON LA EXCELENCIA ACADÉMICA BASADA EN LOS CUATRO EJES RECTORES DE LA UNIVERSIDAD; DOCENCIA, INVESTIGACIÓN, PROMOCIÓN DEL DESARROLLO Y DIFUSIÓN CULTURAL.

PROGRAMA: 156 - SERVICIOS PARA EL FORTALECIMIENTO COMUNITARIO
FIN: CONTRIBUIR AL DESARROLLO SOCIAL DEL ESTADO MEDIANTE EL FORTALECIMIENTO DE CAPACIDADES DE LA POBLACIÓN Y ENTIDADES PÚBLICAS Y PRIVADAS.
PROPÓSITO: PERSONAS Y ENTIDADES FORTALECEN SUS CAPACIDADES Y HABILIDADES PARA EL DESARROLLO COMUNITARIO, DE LAS REGIONES Y DEL ESTADO.
COMPONENTE: SERVICIO SOCIAL Y/O CONSULTORÍA OTORGADA AL SECTOR PRODUCTIVO, SOCIAL Y GUBERNAMENTAL
ACTIVIDAD: VINCULACIÓN CON EL SECTOR PRODUCTIVO, SOCIAL Y GUBERNAMENTAL
UE: 001-UNIVERSIDAD DEL ISTMO

| PRESUPUESTO DE LA ACTIVIDAD | | | | | | | | | |
|--|---------------|------------------------|------------------|---------------|--|------------|------|--------------|-------------------------------------|
| Aprobado | Ampliación | Reducción | Modificado | T1 | T2 | T3 | T4 | Acumulado | % de Devengado Acum. Vs. Modificado |
| 2,527,399.70 | 13,750.00 | 13,750.00 | 2,527,399.70 | 632,696.77 | 720,127.89 | 793,017.23 | 0.00 | 2,172,281.12 | 31.38 |
| DATOS DEL INDICADOR | | | | | | | | | |
| Nombre : PORCENTAJE DE VINCULACIONES CON LOS SECTORES PRODUCTIVO, SOCIAL Y GUBERNAMENTAL | | | | | | | | | |
| Definición : MIDE EL PORCENTAJE DE VINCULACIONES CON LOS SECTORES PRODUCTIVO, SOCIAL Y GUBERNAMENTAL REALIZADO CONTRA PROGRAMADO | | | | | | | | | |
| Método de Cálculo : $[(\text{NÚMERO DE VINCULACIONES CON LOS SECTORES PRODUCTIVO, SOCIAL Y GUBERNAMENTAL REALIZADO}) / (\text{NÚMERO DE VINCULACIONES CON LOS SECTORES PRODUCTIVO, SOCIAL Y GUBERNAMENTAL PROGRAMADO})] * 100$ | | | | | | | | | |
| Tipo | Dimensión | Frecuencia de Medición | Unidad de Medida | Tipo de Valor | Sentido Esperado | | | | |
| GESTIÓN | EFICACIA | TRIMESTRAL | PORCENTAJE | ACUMULADO | ASCENDENTE | | | | |
| MEDIOS DE VERIFICACIÓN / FUENTE INFORMACIÓN | | | | | SUPUESTO | | | | |
| INFORME DE PROMOCIÓN DEL DESARROLLO EMITIDO POR LA VICE-RECTORÍA ACADÉMICA | | | | | EXISTEN LAS FACILIDADES SOCIOECONÓMICAS QUE PERMITEN EL VÍNCULO ENTRE LA INSTITUCIÓN Y LOS BENEFICIARIOS | | | | |
| DATOS DE LA META | | | | | | | | | |
| Definición de la variable Meta: 1 - NÚMERO DE VINCULACIONES CON LOS SECTORES PRODUCTIVO, SOCIAL Y GUBERNAMENTAL | | | | | | | | | |
| Unidad de medida: 26 - NÚMERO | | | | | | | | | |
| LÍNEA BASE DE LA META DEL INDICADOR | | | | | | | | | |
| AÑO | 2015 | | | | VALOR | 3.00 | | | |
| AVANCE TRIMESTRAL | | | | | | | | | |
| | 1er.TRIMESTRE | 2o.TRIMESTRE | 3er.TRIMESTRE | 4o.TRIMESTRE | TOTAL ACUMULADO | | | | |
| PROGRAMADA | 0.00 | 0.00 | 0.00 | 3.00 | 3.00 | | | | |
| ACTUALIZADA | 0.00 | 0.00 | 0.00 | 3.00 | 3.00 | | | | |
| ALCANZADA | 0.00 | 0.00 | 0.00 | 0.00 | 0.00 | | | | |

PORCENTAJE ALCANZADO EN EL TRIMESTRE: 0.00 %




 JEFE ADMINISTRATIVO
 L.A.E. CÉSAR FORTUNATO CASTILLO CRUZ
 VICE-RECTOR DE ADMINISTRACIÓN


 TITULAR DE LA DEPENDENCIA ENTIDAD
 DR. MODESTO SEARA VÁZQUEZ
 RECTOR

