



UNIVERSIDAD DEL ISTMO



Sto. Domingo Tehuantepec, Oaxaca, a 10 de octubre de 2019

OFICIO No. 009/R/UNISTMO/2019

Asunto: PFCE 2019, Tercer Informe Trimestral de seguimiento Académico.

Dra. Carmen Eneida Rodríguez Armenta
Directora General de Educación Superior Universitaria
DGESU/SES/SEP
Presente.

AT'N. Dr. Isaías Elizarraraz Alcaraz
Director de Fortalecimiento Institucional

Con fundamento en las Reglas de Operación del Programa Fortalecimiento de la Calidad Educativa (PFCE), ejercicio fiscal 2019, y en atención a los recursos autorizados a la Universidad del Istmo mediante oficio No. 511/2019.-0574-31, de fecha 01 de abril de 2019; se presenta el Tercer Informe Trimestral de seguimiento Académico correspondiente a los proyectos que integran el PFCE 2019, conforme al calendario presentado por la DGESU para tales efectos, a través del oficio No. 511-3/2019.-0510-31. Así mismo, se notifica la página institucional donde se encuentra la información relacionada a los proyectos autorizados, reglas de operación del programa y los avances académicos trimestrales: <http://www.unistmo.edu.mx/transparencia/pfce.html>.
Se adjunta:

- Seguimiento de Metas Académicas de cuatro proyectos (1 Gestión y 3 DES)
- Cumplimiento de Indicadores de Calidad de cuatro proyectos (1 Gestión y 3-DES)

Agradezco de antemano la atención prestada al presente, y sin otro particular, aprovecho la oportunidad para reiterarle la seguridad de mis más distinguidas consideraciones.



COMISIÓN DE EDUCACIÓN

11 OCT 2019

RECIBIDO
RECIBIDO POR *Ybaldo García* HORA *9:48*

ATENTAMENTE.

"Voluntas totum potest"
Guirá' zanda ne guendaracala'dxi'

[Signature]
Dr. Modesto Seara Vázquez
Rector



- C.c.p.- Dip. Adela Piña Bernal.- Presidenta de la SEP y Servicios Educativos del H. Cámara de Diputados.- Para su Conocimiento.
 - Dra. Irma Eréndira Sandoval Ballesteros.- Secretaria de la Función Pública.- Mismo Fin.
 -Dr. Israel Flores Sandoval.- Vice-Rector Académico.- Universidad del Istmo.- Mismo Fin.
 -L.A.E. César Fortunato Castillo Cruz.- Vice-Rector de Administración.- Universidad del Istmo.- Mismo Fin.
 -L.C.E. Claudia Hernández Cela.- Responsable Institucional del PFCE.- Universidad del Istmo.- Para seguimiento.
 -Archivo / IFS/CFCC/CHC



Campus Tehuantepec
Cd. Universitaria, Sto. Domingo
Tehuantepec, Oax.
(971) 5224050

Campus Ixtepec
Cd. Universitaria, Cd. Ixtepec, Oax.
(971) 7127050

Campus Juchitán
Cd. Universitaria, H. Cd. de Juchitán de
Zaragoza, Oax.
(971) 712 7050



Programa Fortalecimiento de la Calidad Educativa
Formato de apoyo para analizar el Seguimiento Académico de proyectos PFCE 2019
Universidad del Istmo

PFCE
2018-2019


P/PFCE-2019-20MSU0021P-01 *Atención a los problemas comunes de las DES de la Universidad del Istmo para fortalecer la capacidad y competitividad académica institucional*

No. OP	Descripción del Objetivo Particular
1.1	Mejorar la competitividad académica a través de la atención a las recomendaciones y nuevas solicitudes ante los CIEES

No. MA	Descripción de la Meta Académica	Valores Cualitativos			Valores Trimestre 3	
		Programado	Alcanzado	%	Meta Programada	Meta Alcanzada
1.1.1	Atender los requerimientos ante los CIEES para solicitar la evaluación diagnóstica e incrementar el número de PE con nivel 1	5	5	100.00	5.00	5.00
Justificación						
La meta se cumplió de acuerdo a lo programado.						

No. MA	Descripción de la Meta Académica	Valores Cualitativos			Valores Trimestre 3	
		Programado	Alcanzado	%	Meta Programada	Meta Alcanzada
1.1.2	Realizar eventos de apoyo a la cultura y deporte para una formación integral del estudiante	1	1	100.00	1.00	1.00
Justificación						
La meta se logró en el segundo trimestre.						

Firmas



Dr. Modesto Seara Vázquez
Rector



Dr. Israel Flores Sandoval
Vice-rector Académico

Universidad: Universidad del Istmo
Clave de convenio: C/PFCE-2019-20MSU0021P-04-04

Proyecto: Atención a los problemas comunes de las DES de la Universidad del Istmo para fortalecer la capacidad y competitividad académica institucional
Clave de Proyecto: P/PFCE-2019-20MSU0021P-01

Indicador de Calidad	Ajustado Anual				Ajustado Trimestral	Alcanzado Trimestral		Total de Avance		
	Valor Inicial	%	Valor Final	%	Número	Número	%	Número	%	
Capacidad Académica										
Denominador: Total de Profesores de Tiempo Completo 133										
1.1.1	Porcentaje de PTC con grado máximo de estudios de Licenciatura	19	14.3	19	14.3	0	0	0	19	100+
1.1.2	Porcentaje de PTC con grado máximo de estudios de Especialidad	1	0.75	1	0.75	0	0	0	1	100+
1.1.3	Porcentaje de PTC con grado máximo de estudios de Maestría	71	53.4	71	53.4	0	0	0	71	100+
1.1.4	Porcentaje de PTC con grado máximo de estudios de Doctorado	39	29.3	42	31.6	18	18	100	60	100+
1.1.5	Porcentaje de PTC con grado máximo de estudios de Posgrado en el área disciplinar de su desempeño	71	53.4	67	50.4	0	0	0	67	100+
1.1.6	Porcentaje de PTC con grado máximo de estudios de Doctorado en el área disciplinar de su desempeño	39	29.3	41	30.8	18	18	100	59	100+
1.1.7	Porcentaje de PTC con Perfil Deseable reconocido por el PRODEP (Tipo superior)	39	29.3	41	30.8	0	0	0	39	0
1.1.8	Porcentaje de PTC con adscripción al SNI o SNC	14	10.5	7	5.26	0	0	0	7	100+
1.1.9	Porcentaje de PTC con participación en el programa de tutorías	91	68.4	86	64.7	0	0	0	0	0
Denominador: Total de planta académica 133										
1.2.1	Porcentaje de PTC, PMT y PA que recibieron capacitación y/o actualización por al menos 40 horas por año	41	30.8	0	0	0	0	0	0	100+
Denominador: Total de Cuerpos Académicos 11										
1.3.2	Porcentaje de Cuerpos Académicos en Consolidación	2	18.2	1	9.09	0	0	0	1	100+
1.3.3	Porcentaje de Cuerpos Académicos en Formación	9	81.8	10	90.9	0	0	0	9	0
Competitividad Académica										
Denominador: Total de PE evaluables de TSU y Licenciatura 12										
2.2.1	Porcentaje de PE de TSU y Licenciatura que cuentan con el nivel 1 de los CIEES.	5	41.7	5	41.7	0	0	0	5	100+
2.2.3	Porcentaje de PE de TSU y Licenciatura que cuentan con calidad reconocida.	5	41.7	5	41.7	0	0	0	5	100+
Denominador: Total de la matrícula atendida por PE evaluables de TSU y Licenciatura 697										
2.3.1	Porcentaje de matrícula atendida en PE de TSU y Licenciatura que cuentan con calidad reconocida.	247	35.4	215	30.9	0	0	0	215	100+
Denominador: Total de PE evaluables de Posgrado 3										
2.4.1	Porcentaje de PE de posgrado que cuentan con calidad reconocida	0	0	1	33.3	0	0	0	1	100+
2.4.3	Porcentaje de PE de posgrado reconocidos por el PNPC	0	0	1	33.3	0	0	0	1	100+
Denominador: Total de la matrícula atendida por PE evaluables de Posgrado . 17										
2.5.1	Porcentaje de matrícula atendida en PE de posgrado que cuentan con calidad reconocida .	0	0	11	64.7	0	0	0	11	100+
Denominador: Total de alumnos de Licenciatura de la cohorte generacional del ciclo A										
2.10.1	Porcentaje de egreso de Licenciatura para el ciclo A.	108	0	137	0	0	0	0	137	100+
Denominador: Total de alumnos egresados de Licenciatura de la cohorte generacional del ciclo A										
2.11.1	Porcentaje de titulación de Licenciatura para el ciclo A.	57	0	23	0	0	0	0	0	0



EDUCACIÓN
SECRETARÍA DE EDUCACIÓN PÚBLICA


DIRECCIÓN DE FORTALECIMIENTO INSTITUCIONAL
Programa Fortalecimiento de la Calidad Educativa
Cumplimiento de Indicadores de Calidad Trimestre 3

PFCE
2018-2019

Universidad: Universidad del Istmo
Clave de convenio: C/PFCE-2019-20MSU0021P-04-04

Proyecto: Atención a los problemas comunes de las DES de la Universidad del Istmo para fortalecer la capacidad y competitividad académica institucional
Clave de Proyecto: P/PFCE-2019-20MSU0021P-01

Indicador de Calidad	Ajustado Anual				Ajustado Trimestral		Alcanzado Trimestral		Total de Avance	
Denominador: Total de alumnos de Posgrado de la cohorte generacional correspondiente										
2.14.1 Porcentaje de egreso de Posgrado	20	0	20	0	0	0	0	0	20	100+


Dr. Modesto Seara Vázquez
Rector


Dr. Israel Flores Sandoval
Responsable del proyecto



Programa Fortalecimiento de la Calidad Educativa
Formato de apoyo para analizar el Seguimiento Académico de proyectos PFCE 2019
Universidad del Istmo

PFCE
2018-2019

P/PFCE-2019-20MSU0021P-02 *Modernización de los espacios educativos para fortalecer los indicadores de capacidad y competitividad académica, y la atención a las recomendaciones de los CIEES de la DES Ingeniería y Tecnología*

No. OP	Descripción del Objetivo Particular
2.1	Consolidar la habilitación de la planta académica, a través de la actualización y equipamiento especializado de laboratorios y equipos de cómputo para profesores, que den respuesta al avance tecnológico de las diferentes disciplinas, a la producción académica y formación de recursos humanos, que incidan en el registro y consolidación de Cuerpos Académicos, obtención de la distinción SNI y el Reconocimiento a Perfil Deseable.

No. MA	Descripción de la Meta Académica	Valores Cualitativos			Valores Trimestre 3	
		Programado	Alcanzado	%	Meta Programada	Meta Alcanzada
2.1.3	Incremento en el número de cuerpos académicos registrados ante PRODEP, de la DES Ingeniería y Tecnología	5	5	100.00	5.00	5.00
Justificación						
La meta se consolidó en el segundo trimestre debido al registro del CA REALIDAD VIRTUAL Y APLICACIONES DIDÁCTICAS.						

Firmas

Dr. Modesto Seara Vázquez
Rector

M. en C. Francisco Aguilar Acevedo
Jefe de Carrera de Ingeniería en Computación

Universidad: Universidad del Istmo
Clave de convenio: C/PFCE-2019-20MSU0021P-04-04

Proyecto: Modernización de los espacios educativos para fortalecer los indicadores de capacidad y competitividad académica, y la atención a las recomendaciones de los CIEES de la DES Ingeniería y Tecnología
Clave de Proyecto: P/PFCE-2019-20MSU0021P-02

Indicador de Calidad	Ajustado Anual				Ajustado Trimestral		Alcanzado Trimestral		Total de Avance		Justificación
	Valor Inicial	%	Valor Final	%	Número	Número	%	Número	%		
Capacidad Académica											
Denominador: Total de Profesores de Tiempo Completo											
73											
1.1.1	Porcentaje de PTC con grado máximo de estudios de Licenciatura	10	13.7	10	13.7	0	0	0	10	100+	La meta se logró en el segundo trimestre.
1.1.3	Porcentaje de PTC con grado máximo de estudios de Maestría	40	54.8	40	54.8	0	0	0	40	100+	La meta se logró en el segundo trimestre.
1.1.4	Porcentaje de PTC con grado máximo de estudios de Doctorado	21	28.8	23	31.5	0	0	0	23	100+	La meta se logró en el segundo trimestre.
1.1.5	Porcentaje de PTC con grado máximo de estudios de Posgrado en el área disciplinar de su desempeño	40	54.8	39	53.4	0	0	0	39	100+	La meta se logró en el segundo trimestre.
1.1.6	Porcentaje de PTC con grado máximo de estudios de Doctorado en el área disciplinar de su desempeño	21	28.8	23	31.5	0	0	0	23	100+	La meta se logró en el segundo trimestre.
1.1.7	Porcentaje de PTC con Perfil Deseable reconocido por el PRODEP (Tipo superior)	20	27.4	21	28.8	0	0	0	20	0	La meta se consolidará en el cuarto trimestre.
1.1.8	Porcentaje de PTC con adscripción al SNI o SNC	9	12.3	4	5.48	0	0	0	4	100+	La meta se logró en el segundo trimestre.
1.1.9	Porcentaje de PTC con participación en el programa de tutorías	55	75.3	45	61.6	0	0	0	0	0	La meta se consolidará en el cuarto trimestre.
Denominador: Total de Cuerpos Académicos											
5											
1.3.3	Porcentaje de Cuerpos Académicos en Formación	6	120	5	100	0	0	0	5	100+	La meta se logró en el segundo trimestre.
Competitividad Académica											
Denominador: Total de PE evaluables de TSU y Licenciatura											
6											
2.2.1	Porcentaje de PE de TSU y Licenciatura que cuentan con el nivel 1 de los CIEES.	4	66.7	4	66.7	0	0	0	4	100+	La meta se logró en el segundo trimestre.
2.2.3	Porcentaje de PE de TSU y Licenciatura que cuentan con calidad reconocida.	4	66.7	4	66.7	0	0	0	4	100+	La meta se logró en el segundo trimestre.
Denominador: Total de la matrícula atendida por PE evaluables de TSU y Licenciatura											
268											
2.3.1	Porcentaje de matrícula atendida en PE de TSU y Licenciatura que cuentan con calidad reconocida.	212	79.1	183	68.3	0	0	0	183	100+	La meta se logró en el segundo trimestre.
Denominador: Total de PE evaluables de Posgrado											
2											
2.4.1	Porcentaje de PE de posgrado que cuentan con calidad reconocida	0	0	1	50	0	0	0	1	100+	La meta se logró en el segundo trimestre.
2.4.3	Porcentaje de PE de posgrado reconocidos por el PNPIC	0	0	1	50	0	0	0	1	100+	La meta se logró en el segundo trimestre.
Denominador: Total de la matrícula atendida por PE evaluables de Posgrado											
16											
2.5.1	Porcentaje de matrícula atendida en PE de posgrado que cuentan con calidad reconocida.	0	0	11	68.8	0	0	0	11	100+	La meta se logró en el segundo trimestre.
Denominador: Total de alumnos de Licenciatura de la cohorte generacional del ciclo A											
20											
2.10.1	Porcentaje de egreso de Licenciatura para el ciclo A.	20	0	23	0	0	0	0	23	100+	La meta se logró en el segundo trimestre.
Denominador: Total de alumnos egresados de Licenciatura de la cohorte generacional del ciclo A											
8											
2.11.1	Porcentaje de titulación de Licenciatura para el ciclo A.	8	0	5	0	0	0	0	0	0	La meta se consolidará en el cuarto trimestre.
Denominador: Total de alumnos de Posgrado de la cohorte generacional correspondiente											
19											
2.14.1	Porcentaje de egreso de Posgrado	19	0	19	0	0	0	0	19	100+	La meta se logró en el segundo trimestre.

Dr. Modesto Seara Vázquez
Rector

M. en C. Francisco Aguilar Acevedo
Responsable del proyecto



Programa Fortalecimiento de la Calidad Educativa
Formato de apoyo para analizar el Seguimiento Académico de proyectos PFCE 2019
Universidad del Istmo


PFCE
2018-2019


P/PFCE-2019-20MSU0021P-03 *Aseguramiento de una educación superior de calidad, integral y humanista, fortaleciendo la capacidad y competitividad académica de la DES Ciencias Sociales y Administrativas*

No. OP	Descripción del Objetivo Particular
3.2	Contribuir al aseguramiento de una educación superior de calidad académicamente pertinente mediante la habilitación con innovación tecnológica de áreas académicas, así como la actualización de los profesores en procesos e instrumentos de enseñanza; para cumplir apropiadamente con el perfil de egreso de los estudiantes. / Consolidar una infraestructura moderna en cómputo, redes y telecomunicaciones para la sala de cómputo dos con el fin de insertar a los alumnos en el uso de las tecnologías de la información y los docentes desarrollen investigación científica y tecnológica

No. MA	Descripción de la Meta Académica	Valores Cualitativos			Valores Trimestre 3	
		Programado	Alcanzado	%	Meta Programada	Meta Alcanzada
3.2.1	Promover el uso de las TIC's en áreas académicas de la DES Ciencias Sociales y Administrativas	2	1	50.00	0.00	0.00
Justificación						
La meta se consolidará en el cuarto trimestre.						

Firmas


Dr. Modesto Seara Vázquez
Rector


M. E. Georgina Utrera Garrido
Profesor- Investigador

Universidad: Universidad del Istmo
Clave de convenio: C/PFCE-2019-20MSU0021P-04-04

Proyecto: Aseguramiento de una educación superior de calidad, integral y humanista, fortaleciendo la capacidad y competitividad académica de la DES Ciencias Sociales y Administrativas
Clave de Proyecto: P/PFCE-2019-20MSU0021P-03

Indicador de Calidad	Ajustado Anual				Ajustado Trimestral			Alcanzado Trimestral		Total de Avance		Justificación
	Valor Inicial	%	Valor Final	%	Número	Número	%	Número	%			
Capacidad Académica												
Denominador: Total de Profesores de Tiempo Completo												
1.1.1	4	8.89	4	8.89	0	0	0	4	100+	La meta se logró en el segundo trimestre.		
1.1.3	23	51.1	23	51.1	0	0	0	23	100+	La meta se logró en el segundo trimestre.		
1.1.4	18	40	18	40	18	18	100	18	100+			
1.1.5	23	51.1	21	46.7	0	0	0	21	100+	La meta se logró en el segundo trimestre.		
1.1.6	18	40	18	40	18	18	100	18	100+			
1.1.7	18	40	19	42.2	0	0	0	18	0	La meta se consolidará en el cuarto trimestre.		
1.1.8	5	11.1	3	6.67	0	0	0	3	100+	La meta se logró en el segundo trimestre.		
1.1.9	23	51.1	30	66.7	0	0	0	0	0	La meta se consolidará en el cuarto trimestre.		
Denominador: Total de planta académica												
1.2.1	30	66.7	0	0	0	0	0	0	0	No se programaron metas para este indicador, debido a que no se autorizaron recursos por parte de PFCE.0		
Denominador: Total de Cuerpos Académicos												
1.3.2	2	40	1	20	0	0	0	1	100+	La meta se logró en el segundo trimestre.		
1.3.3	3	60	4	80	0	0	0	4	100+	La meta se logró en el segundo trimestre.		
Competitividad Académica												
Denominador: Total de PE evaluables de TSU y Licenciatura												
2.2.1	1	25	1	25	0	0	0	1	100+	La meta se logró en el segundo trimestre.		
2.2.3	1	25	1	25	0	0	0	1	100+	La meta se logró en el segundo trimestre.		
Denominador: Total de la matrícula atendida por PE evaluables de TSU y Licenciatura												
2.3.1	35	17.5	32	16	0	0	0	32	100+	La meta se logró en el segundo trimestre.		
Denominador: Total de alumnos de Licenciatura de la cohorte generacional del ciclo A												
2.10.1	30	0	42	0	0	0	0	42	100+	La meta se logró en el segundo trimestre.		
Denominador: Total de alumnos egresados de Licenciatura de la cohorte generacional del ciclo A												
2.11.1	14	0	10	0	0	0	0	0	0	La meta se consolidará en el cuarto trimestre.		
Denominador: Total de alumnos de Posgrado de la cohorte generacional correspondiente												
2.14.1	1	0	1	0	0	0	0	1	100+	La meta se logró en el segundo trimestre.		


Dr. Modesto Seara Vázquez
Rector


M.E. Georgina Ultrera Garrido
Responsable del proyecto




Programa Fortalecimiento de la Calidad Educativa
 Formato de apoyo para analizar el Seguimiento Académico de proyectos PFCE 2019
 Universidad del Istmo


PFCE
 2018-2019

P/PFCE-2019-20MSU0021P-04 Fortalecimiento de la capacidad y competitividad académica de la DES Ciencias Biológicas y de la Salud

No. OP	Descripción del Objetivo Particular					
4.1	Habilitar con equipos y materiales especializados los laboratorios para cumplir apropiadamente con el perfil de egreso de los estudiantes					
No. MA	Descripción de la Meta Académica	Valores Cualitativos			Valores Trimestre 3	
		Programado	Alcanzado	%	Meta Programada	Meta Alcanzada
4.1.1	Habilitar los laboratorios de la DES Ciencias Biológicas y de la Salud con equipos especializados para el desarrollo de la teoría y la practica	2	1	50.00	0.00	1.00
	Justificación					
	Se logró la meta comprometida para el segundo trimestre. La meta se consolidará en el cuarto trimestre.					

Firmas


 Dr. Modesto Seara Vázquez
 Rector


 M.C. Luis Amado Ramírez Chang
 Jefe de carrera de la Licenciatura en Enfermería

Universidad: Universidad del Istmo
Clave de convenio: C/PFCE-2019-20MSU0021P-04-04

Proyecto: Fortalecimiento de la capacidad y competitividad académica de la DES Ciencias Biológicas y de la Salud
Clave de Proyecto: P/PFCE-2019-20MSU0021P-04

Indicador de Calidad	Ajustado Anual				Ajustado Trimestral			Alcanzado Trimestral			Total de Avance		Justificación
	Valor Inicial	%	Valor Final	%	Número	Número	%	Número	%	Número	%		
Capacidad Académica													
Denominador: Total de Profesores de Tiempo Completo													
15													
1.1.1	Porcentaje de PTC con grado máximo de estudios de Licenciatura	5	33.3	5	33.3	0	0	0	5	100+	La meta se logró en el segundo trimestre.		
1.1.2	Porcentaje de PTC con grado máximo de estudios de Especialidad	1	6.67	1	6.67	0	0	0	1	100+	La meta se logró en el segundo trimestre.		
1.1.3	Porcentaje de PTC con grado máximo de estudios de Maestría	8	53.3	8	53.3	0	0	0	8	100+	La meta se logró en el segundo trimestre.		
1.1.4	Porcentaje de PTC con grado máximo de estudios de Doctorado	0	0	1	6.67	0	0	0	1	100+	La meta se logró en el segundo trimestre.		
1.1.5	Porcentaje de PTC con grado máximo de estudios de Posgrado en el área disciplinar de su desempeño	8	53.3	7	46.7	0	0	0	7	100+	La meta se logró en el segundo trimestre.		
1.1.7	Porcentaje de PTC con Perfil Deseable reconocido por el PRODEP (Tipo superior)	1	6.67	1	6.67	0	0	0	1	100+	La meta se logró en el segundo trimestre.		
1.1.9	Porcentaje de PTC con participación en el programa de tutorías	13	86.7	11	73.3	0	0	0	0	0	La meta se consolidará en el cuarto trimestre.		
Denominador: Total de planta académica													
15													
1.2.1	Porcentaje de PTC, PMT y PA que recibieron capacitación y/o actualización por al menos 40 horas por año	11	73.3	0	0	0	0	0	0	0	No se comprometió metas en el indicador 1.2.1 debido a que no hubo recursos para alcanzar éste indicador.		
Denominador: Total de Cuerpos Académicos													
1													
1.3.3	Porcentaje de Cuerpos Académicos en Formación	0	0	1	100	0	0	0	0	0	La meta se sigue trabajando con el registro de un CA para la DES Ciencias Biológicas y de la Salud.		
Competitividad Académica													
Denominador: Total de alumnos de Licenciatura de la cohorte generacional del ciclo A													
72													
2.10.1	Porcentaje de egreso de Licenciatura para el ciclo A.	58	0	72	0	0	0	0	72	100+	La meta se logró en el segundo trimestre.		
Denominador: Total de alumnos egresados de Licenciatura de la cohorte generacional del ciclo A													
35													
2.11.1	Porcentaje de titulación de Licenciatura para el ciclo A.	35	0	8	0	0	0	0	0	0	La meta se consolidará en el cuarto trimestre.		


Dr. Modesto Seara Vázquez
Rector


M.C. Luis Amado Ramírez Chang
Responsable del proyecto